



Unity System

- | | | | | |
|----------|----------|------------|-----------|-----------|
| - ST044N | - ST044E | - nsb020CR | - nsb035N | - nsb028E |
| - ST055N | - ST055E | - nsb022CR | - nsb035N | - nsb035E |
| - ST072N | - ST072E | - nsb028CR | - nsb045N | - nsb045E |
| - ST095N | - ST095E | - nsb035CR | - nsb060N | - nsb060E |
| - ST120N | - ST120E | - nsb045CR | - nsb075N | - nsb075E |
| | | - nsb060CR | | |
| | | - nsb075CR | | |

정보

재료	CPS-Amide (PA6+G.F)
속도	6~10%
가속도	15~20%
온도	-30℃ ~+130℃
Unity Systems색상	노란색, 검은색
인증	CE, ATEX(Ex), RoHs2

적용가능한 제품


Shift Chain 표준형	ST044N, ST055N, ST072N, ST095N, ST120N
Shift Chain 밀폐형	ST044E, ST055E, ST072E, ST095E, ST120E
nsb Chain 클린룸형	nsb020CR, nsb022CR, nsb028CR, nsb035CR, nsb045CR, nsb060CR, nsb075CR
nsb Chain 표준형	nsb028N, nsb035N, nsb045N, nsb060N, nsb075N
nsb Chain 밀폐형	nsb028E, nsb035E, nsb045E, nsb060E, nsb075E

적용방법


수직형	가이드잔널, 프리 엔드 브라켓 1세트 + 가이드잔널 엔드캡 1개
수평형	가이드잔널, 프리 엔드 브라켓 1세트 + 가이드잔널 엔드캡 1개 + 1/2 스트로크 길이의 가이드 채널

체인 길이 계산 방법

체인길이	$L = \frac{1}{2} \times L_s + L_p$
곡률반경 값	적용된 가장 큰 케이블 직경의 8~10배
	적용된 가장 큰 유압 튜브 직경의 15~20배

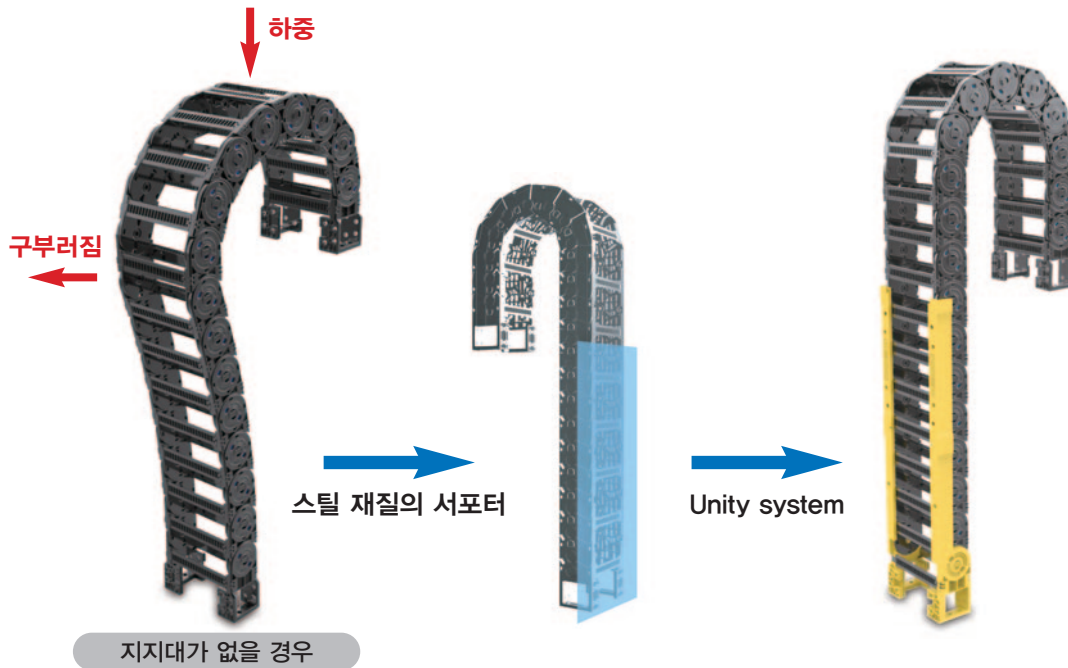


Unity systems의 구성



Unity System 특징

수직 방향으로 설치된 케이블체인 보호



고품질 PA6 계열 재질로 제작되어 스틸 재질의 지지대 혹은 가이드 잔널을 대신해서 사용

스텐레스, 알루미늄보다 플라스틱 재질을 사용해 원가절감

제품 체결 시 별도 추가 구매없이, 일체형 구성으로 조립 시간 단축

별도의 설계 과정이 필요없고, 구성품만으로 설치가 가능하므로 즉시 납품

수직형의 체인 설치 시 Unity System의 구성으로 장치를 지지함에 따라 체인의 이탈이나 파손방지에 효과적인 기술혁신형 제품


조립순서

Unity System의 조립 절차는 아래와 같으며 사용자는 디바이더 및 세퍼레이터를 이용하여 섹션을 구성할 때에 고무망치를 사용하여 조심하 다루어야 합니다.



1

가이드 잔널과 브라켓이 체결된 케이블체인을 준비. 기존의 케이블체인과 프리 엔드 브라켓을 조립하는 방법과 동일



2


가이드 잔널과 브라켓이 체결된 케이블체인을 설비에 부착하고 엔드 캡을 장착. 볼트로 고정



3

Unity System이 적용된 케이블체인 설치 완료


가이드 잔널 내부 표면에 소음 방지를 위해 소음방지 패드 부착 가능



ST044N

적용방법

수직형	가이드잔널, 프리 엔드 브라켓 1세트 + 가이드잔널 엔드캡 1개
수평형	가이드잔널, 프리 엔드 브라켓 1세트 + 가이드잔널 엔드캡 1개 + 1/2 스트로크 길이의 가이드 채널



이동측

고정형

정면

단면

체인타입	C FEB 내부 고정홀	D 프레임	E FEB 홀 너비	F FEB 너비	G GC 홀 너비	I 체인 너비
ST044N	15	35	49	68	41.8	56
	30	50	64	83	56.8	71
	35	55	69	88	61.8	76
	55	75	89	108	81.8	96
	80	100	114	133	106.8	121
	105	125	139	158	131.8	146
	130	150	164	183	156.8	171
	155	175	189	208	181.8	196
180	200	214	233	206.8	221	

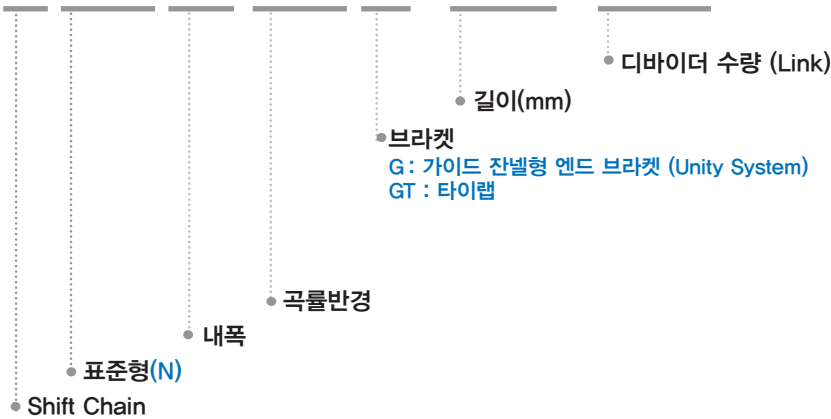
④ M4
접시머리볼트

⑤ M5
육각구멍볼트

GC 타입	H GC 길이	B GC 고정 홀(조립)	A GC 홀 길이
GC150	150	151	114
GC250	250	251	214

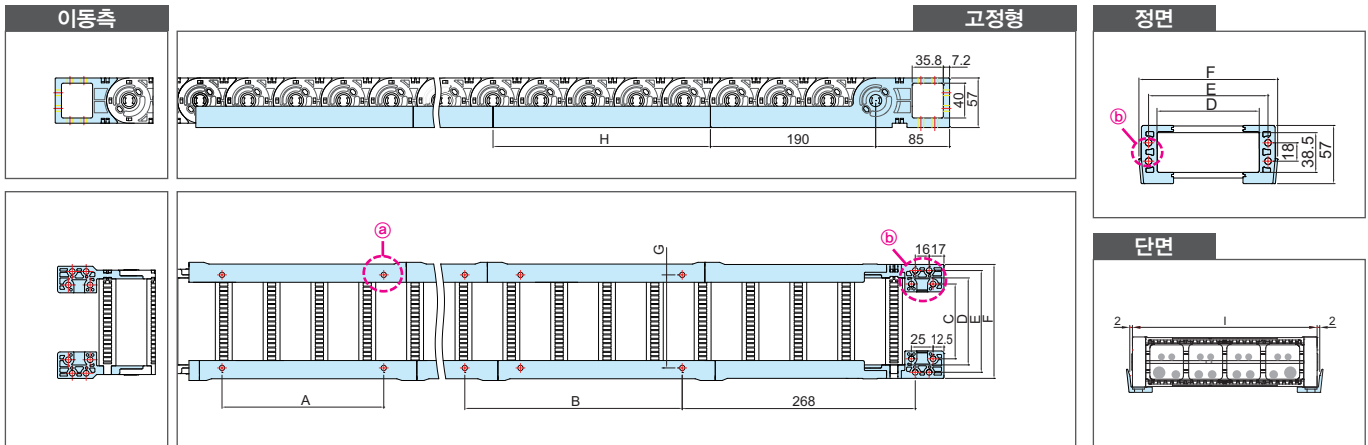

주문방법

ST 044N. 100. R120 /G – 1540L : (DV:2)

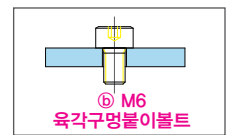
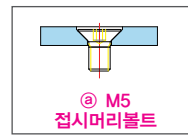


적용방법

수직형	가이드잔널, 프리 엔드 브라켓 1세트 + 가이드잔널 엔드캡 1개
수평형	가이드잔널, 프리 엔드 브라켓 1세트 + 가이드잔널 엔드캡 1개 + 1/2 스트로크 길이의 가이드 채널

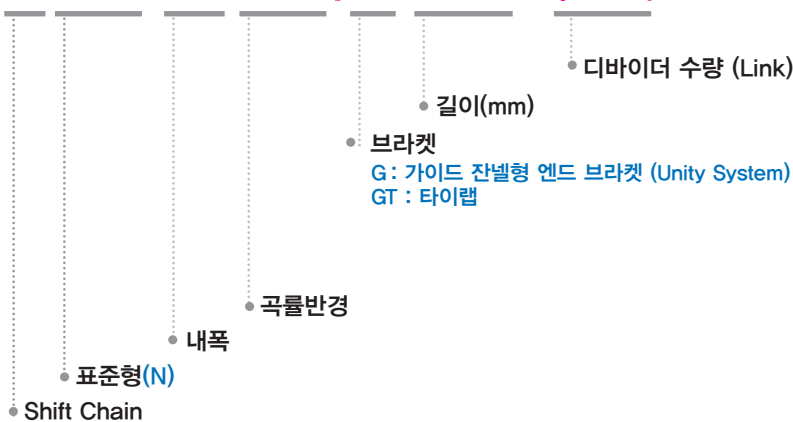


체인타입	C FEB 내부 고정홀	D 프레임	E FEB 홀 넓이	F FEB 넓이	G GC 홀 넓이	I 체인 넓이
ST055N	21	35	52	71	42	56
	36	50	67	86	57	71
	41	55	72	91	62	76
	61	75	92	111	82	96
	86	100	117	136	107	121
	111	125	142	161	132	146
	136	150	167	186	157	171
161	175	192	211	182	196	
186	200	217	236	207	221	



GC 타입	H GC 길이	B GC 고정 홀(조립)	A GC 홀 길이(단품)
GC250	250	251	186
GC400	400	401	336

주문방법 ST 055N. 100. R125 / G - 1650L : (DV:2)

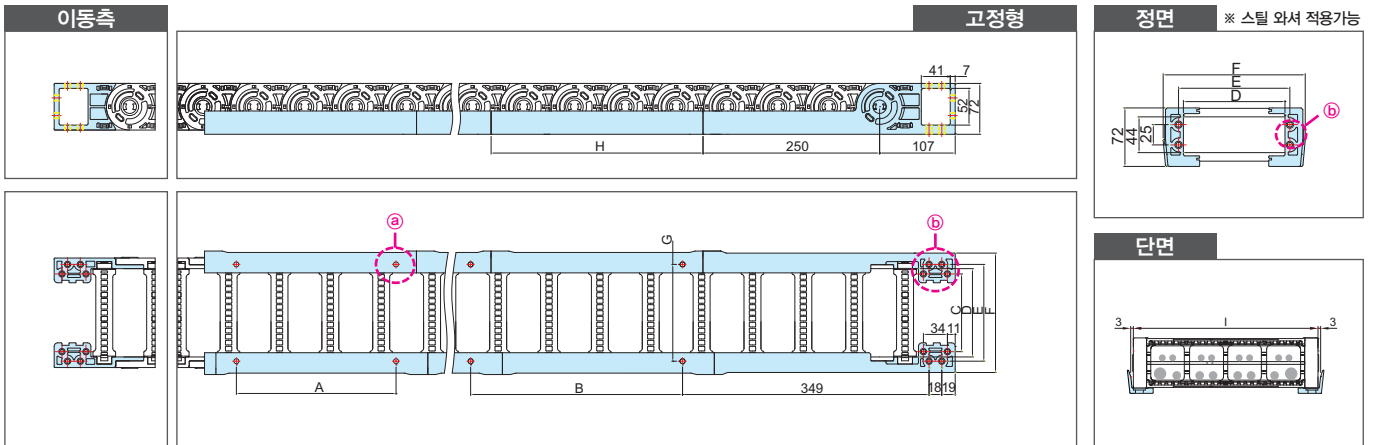



ST072N

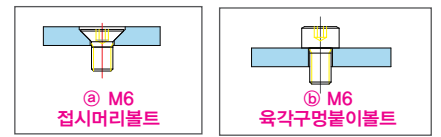


적용방법

수직형	가이드잔넬, 프리 엔드 브라켓 1세트 + 가이드잔넬 엔드캡 1개
수평형	가이드잔넬, 프리 엔드 브라켓 1세트 + 가이드잔넬 엔드캡 1개 + 1/2 스트로크 길이의 가이드 채널



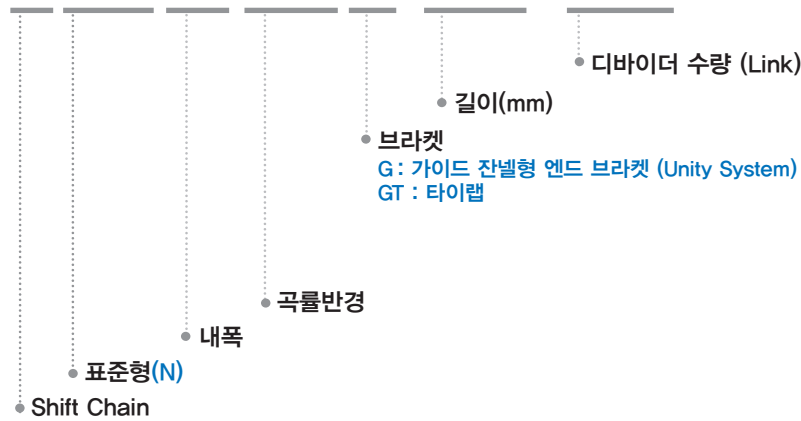
체인타입	C FEB 내부 고정홀	D 프레임	E FEB 홀 너비	F FEB 너비	G GC 홀 너비	I 체인 너비
ST072N	35	50	62	100	62	82
	60	75	87	125	87	107
	85	100	112	150	112	132
	110	125	137	175	137	157
	125	140	152	190	152	172
	135	150	162	200	162	182
	150	165	177	215	177	197
	160	175	187	225	187	207
	175	190	202	240	202	222
	185	200	212	250	212	232
	225	240	252	290	252	272
	235	250	262	300	262	282
	285	300	312	312	350	312



GC 타입	H GC 길이	B GC 고정 홀(조립)	A GC 홀 길이(단품)
GC300	300	301	226
GC500	300	501	426

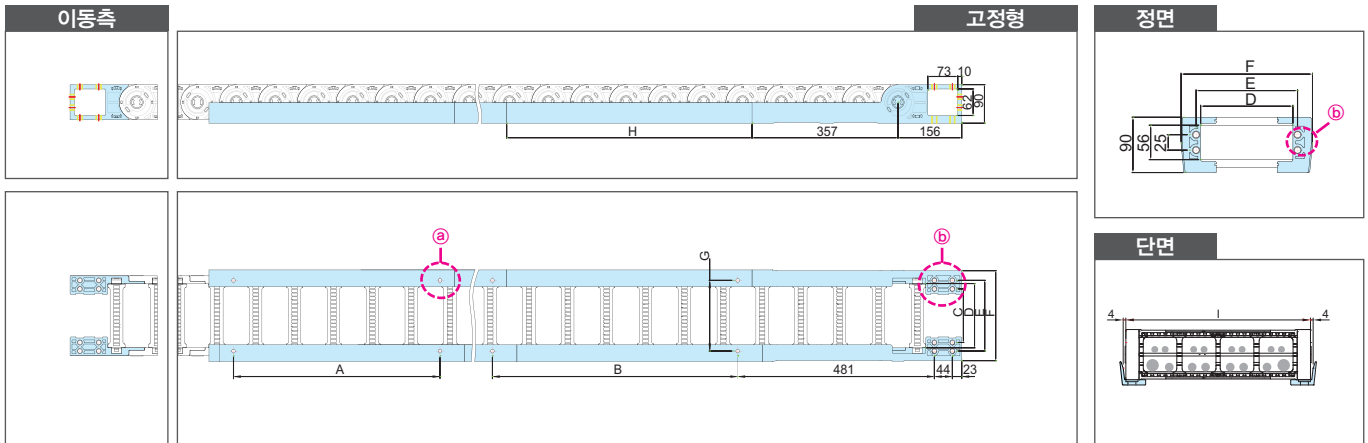

주문방법

ST 072N. 150. R120 / G - 2520L : (DV:2)

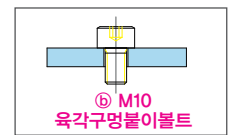
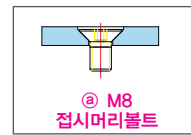


적용방법

수직형	가이드잔넬, 프리 엔드 브라켓 1세트 + 가이드잔넬 엔드캡 1개
수평형	가이드잔넬, 프리 엔드 브라켓 1세트 + 가이드잔넬 엔드캡 1개 + 1/2 스트로크 길이의 가이드 채널



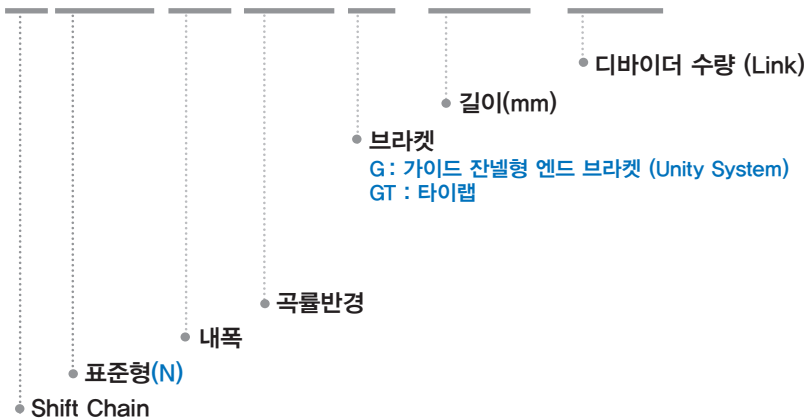
체인타입	C FEB 내부 고정홀	D 프레임	E FEB 홀 넓이	F FEB 넓이	G GC 홀 넓이	I 체인 넓이
ST095N	50	75	90	135	90	113
	75	100	115	160	115	138
	100	125	140	185	140	163
	125	150	165	210	165	188
	150	175	190	235	190	213
	165	190	205	250	205	228
	175	200	215	260	215	238
	200	230	245	280	245	268
	215	240	255	290	255	278
	225	250	265	310	265	288
	275	300	315	360	315	338
	325	350	365	410	365	388
375	400	415	460	415	438	



GC 타입	H GC 길이	B GC 고정 홀(조립)	A GC 홀 길이(단품)
GC600	600	601	505
GC800	800	801	705

주문방법

ST 095N. 100. R135 / G - 3040L : (DV:2)

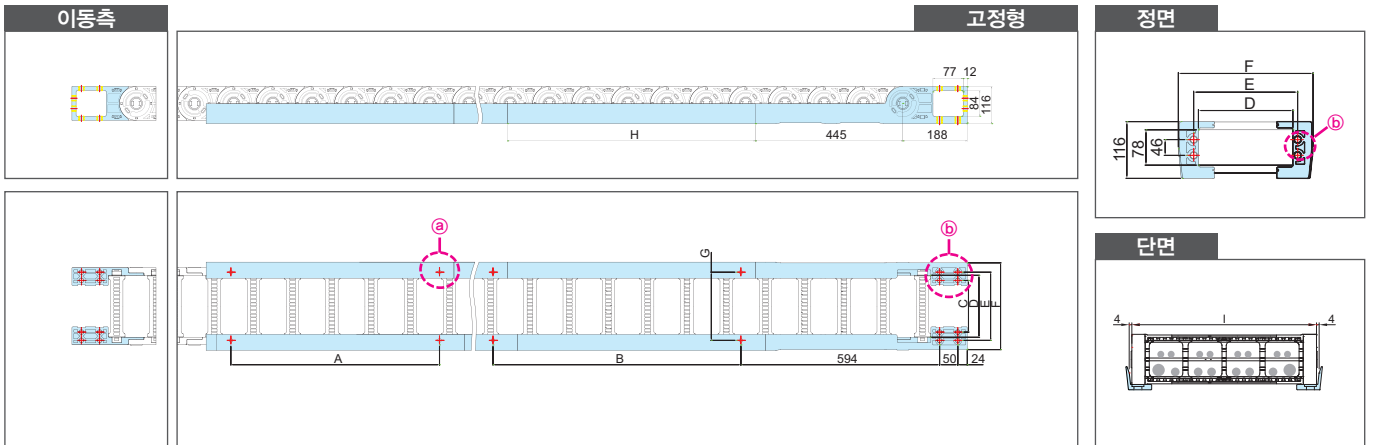



ST120N

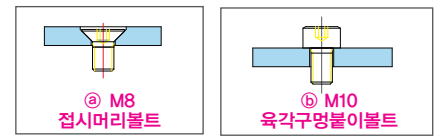


적용방법

수직형	가이드잔넬, 프리 엔드 브라켓 1세트 + 가이드잔넬 엔드캡 1개
수평형	가이드잔넬, 프리 엔드 브라켓 1세트 + 가이드잔넬 엔드캡 1개 + 1/2 스트로크 길이의 가이드 채널

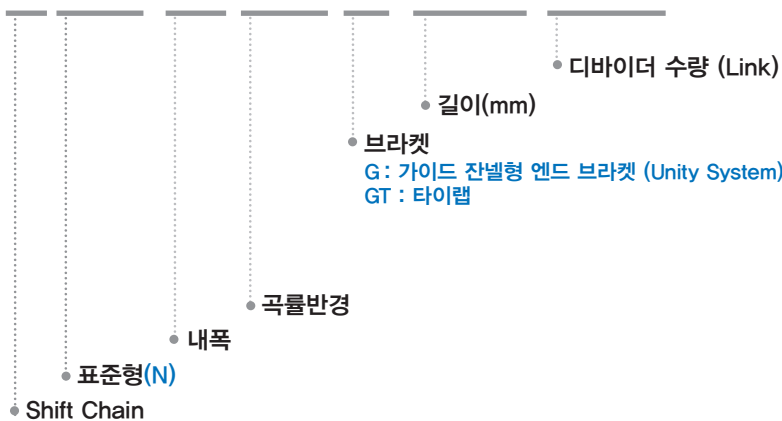


체인타입	C FEB 내부 고정홀	D 프레임	E FEB 홀 넓이	F FEB 넓이	G GC 홀 넓이	I 체인 넓이
ST120N	47	75	104	139	94	117
	72	100	129	164	119	142
	87	115	144	179	134	157
	97	125	154	189	144	167
	122	150	179	214	169	192
	147	175	204	239	194	217
	172	200	229	264	219	242
	212	240	269	304	259	282
	222	250	279	314	269	292
	262	290	319	354	309	332
	272	300	329	364	319	342
	322	350	379	414	369	392
	372	400	429	464	419	442
	422	450	479	514	469	492
	472	500	529	564	519	542
522	550	579	614	569	592	
572	600	629	664	619	642	



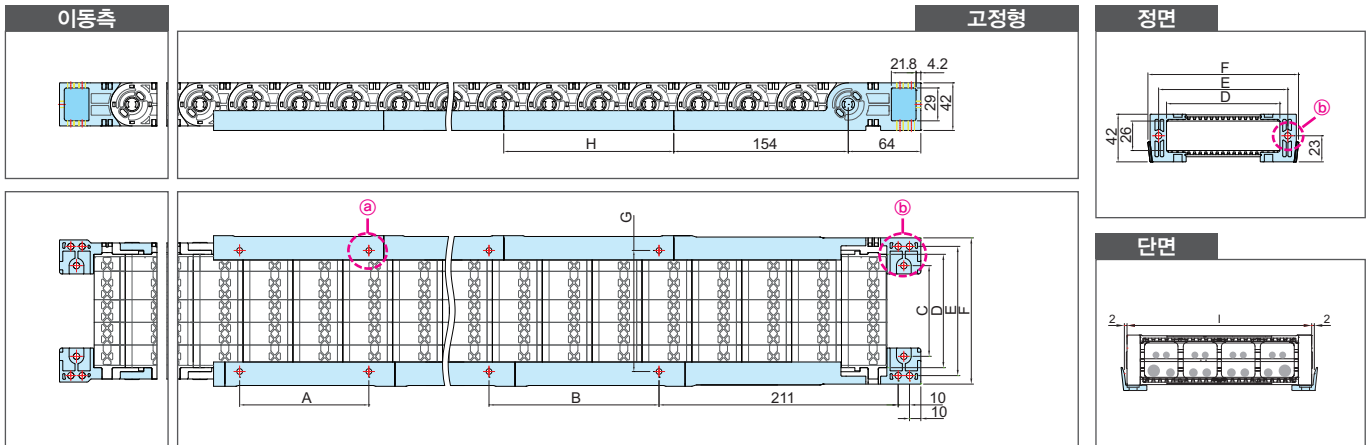

GC 타입	H GC 길이	B GC 고정 홀(조립)	A GC 홀 길이(단품)
GC600	600	601	505
GC800	800	801	705

주문방법 ST 120N. 100. R180 / G - 3840L : (DV:2)

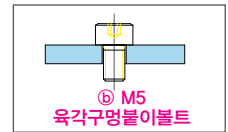


적용방법

수직형	가이드잔널, 프리 엔드 브래킷 1세트 + 가이드잔널 엔드캡 1개
수평형	가이드잔널, 프리 엔드 브래킷 1세트 + 가이드잔널 엔드캡 1개 + 1/2 스트로크 길이의 가이드 채널

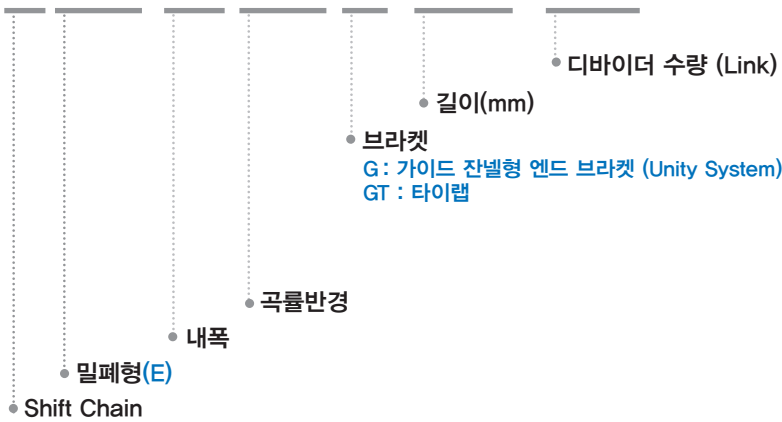


체인타입	C FEB 내부 고정홀	D 프레임	E FEB 홀 넓이	F FEB 넓이	G GC 홀 넓이	I 체인 넓이
ST044E	15	35	49	68	41.8	56
	35	55	69	88	61.8	76
	55	75	89	108	81.8	96
	80	100	114	133	106.8	121



GC 타입	H GC 길이	B GC 고정 홀(조립)	A GC 홀 길이(단품)
GC150	150	151	114
GC250	250	251	214

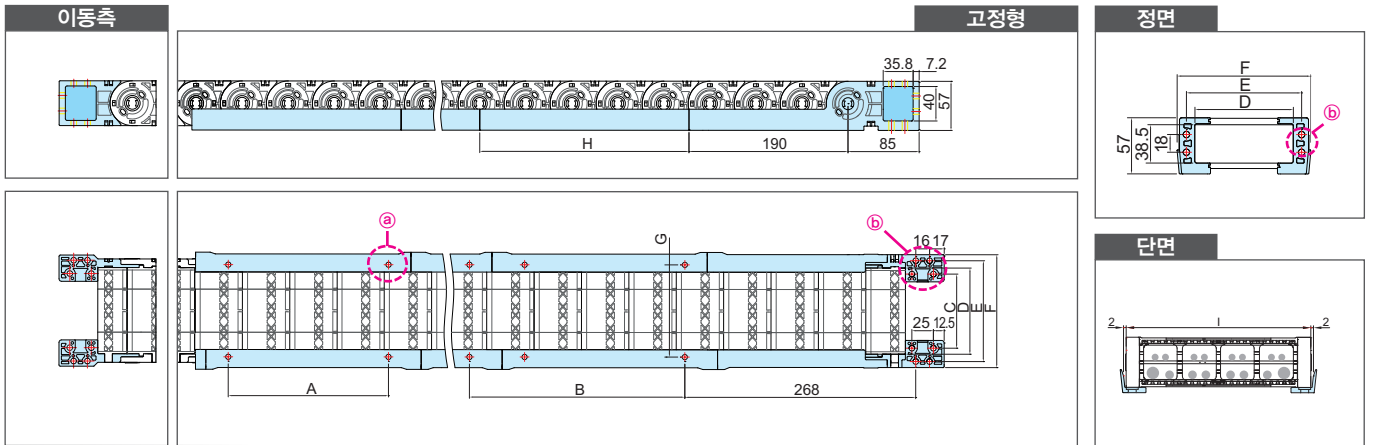
주문방법 ST 044E, 100, R120 / G - 1540L : (DV:2)



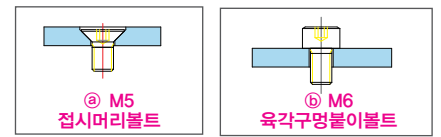
ST055E

적용방법

수직형	가이드잔널, 프리 엔드 브라켓 1세트 + 가이드잔널 엔드캡 1개
수평형	가이드잔널, 프리 엔드 브라켓 1세트 + 가이드잔널 엔드캡 1개 + 1/2 스트로크 길이의 가이드 채널

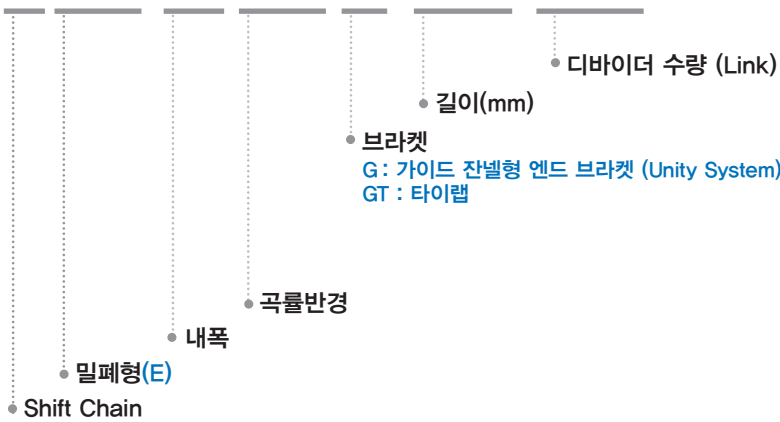


체인타입	C FEB 내부 고정홀	D 프레임	E FEB 홀 넓이	F FEB 넓이	G GC 홀 넓이	I 체인 넓이
ST055E	36	50	67	67	57	71
	61	75	92	92	82	96
	86	100	117	117	107	121
	111	125	142	142	132	146
	136	150	167	167	157	171



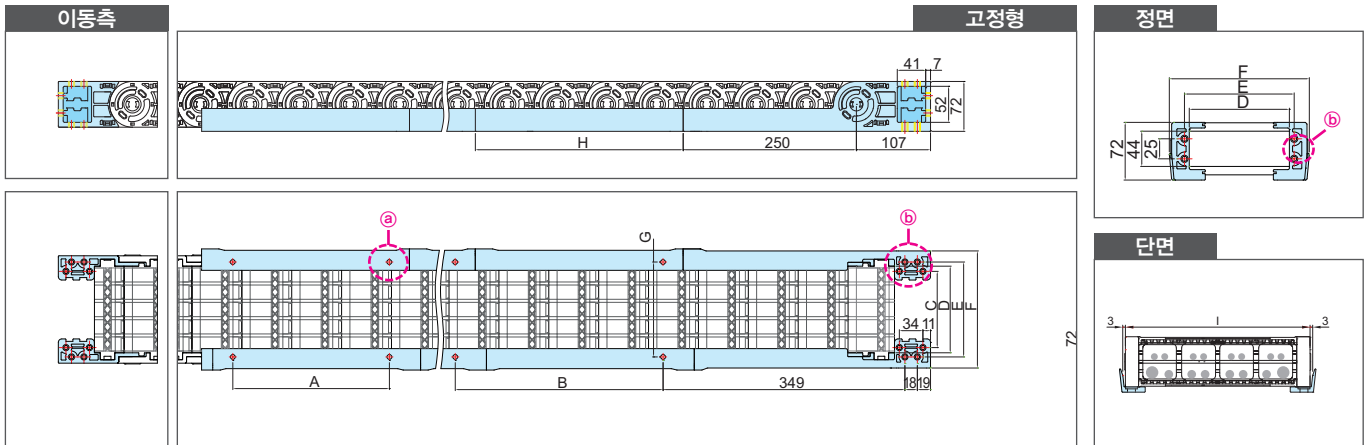

GC 타입	H GC 길이	B GC 고정 홀(조립)	A GC 홀 길이(단품)
GC250	250	251	186
GC400	400	401	336

주문방법 ST 055E. 100. R125 / G - 1650L : (DV:2)

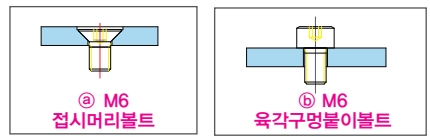


적용방법

수직형	가이드잔널, 프리 엔드 브라켓 1세트 + 가이드잔널 엔드캡 1개
수평형	가이드잔널, 프리 엔드 브라켓 1세트 + 가이드잔널 엔드캡 1개 + 1/2 스트로크 길이의 가이드 채널

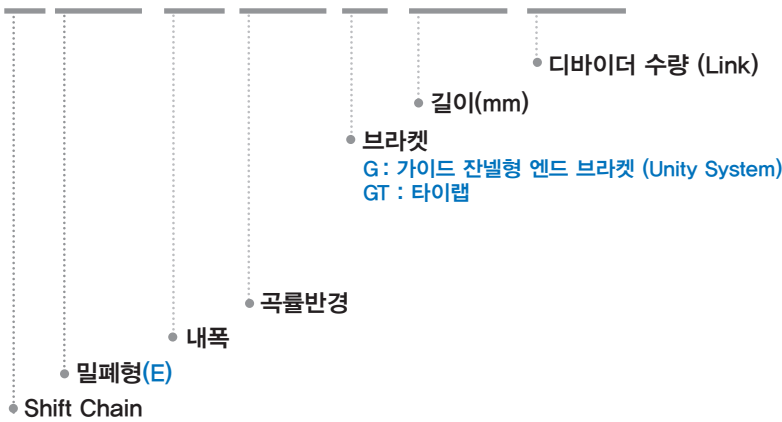


체인타입	C FEB 내부 고정홀	D 프레임	E FEB 홀 넓이	F FEB 넓이	G GC 홀 넓이	I 체인 넓이
ST072E	35	50	62	100	62	82
	60	75	87	125	87	107
	85	100	112	150	112	132
	110	125	137	175	137	157
	135	150	162	200	162	182



GC 타입	H GC 길이	B GC 고정 홀(조립)	A GC 홀 길이(단품)
GC300	300	301	226
GC500	500	501	426

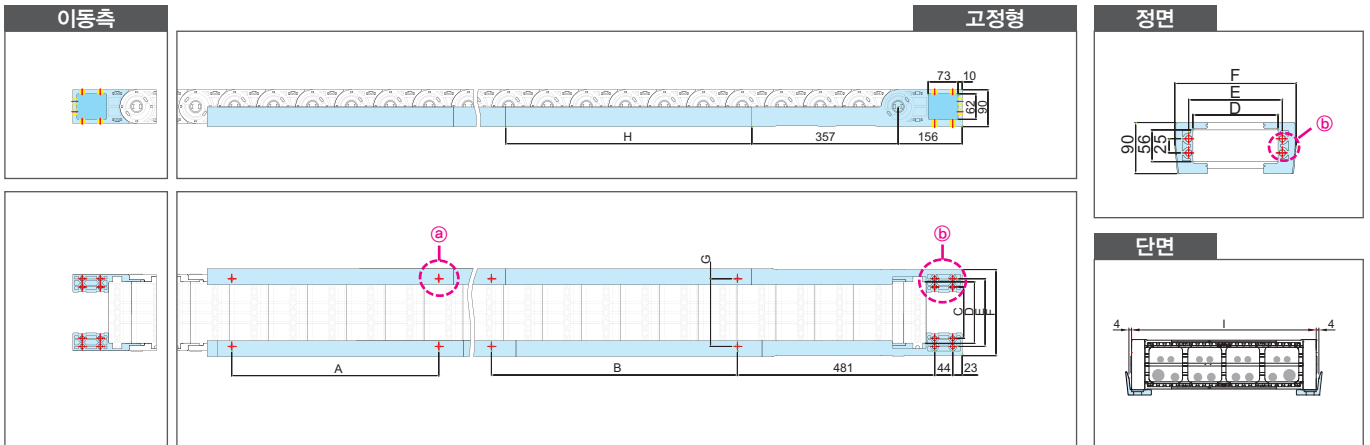
주문방법 ST 072E. 150. R200 / G - 2520 : (DV:2)



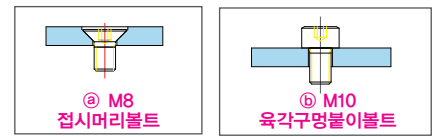
ST095E

적용방법

수직형	가이드잔넬, 프리 엔드 브라켓 1세트 + 가이드잔넬 엔드캡 1개
수평형	가이드잔넬, 프리 엔드 브라켓 1세트 + 가이드잔넬 엔드캡 1개 + 1/2 스트로크 길이의 가이드 채널

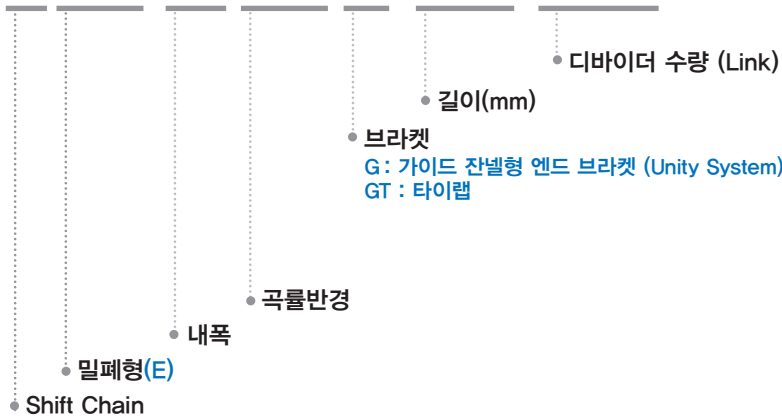


체인타입	C FEB 내부 고정홀	D 프레임	E FEB 홀 넓이	F FEB 넓이	G GC 홀 넓이	I 체인 넓이
ST095E	75	100	115	160	115	138
	100	125	140	185	140	163
	125	150	165	210	165	188
	150	175	190	235	190	213
	175	200	215	260	215	238



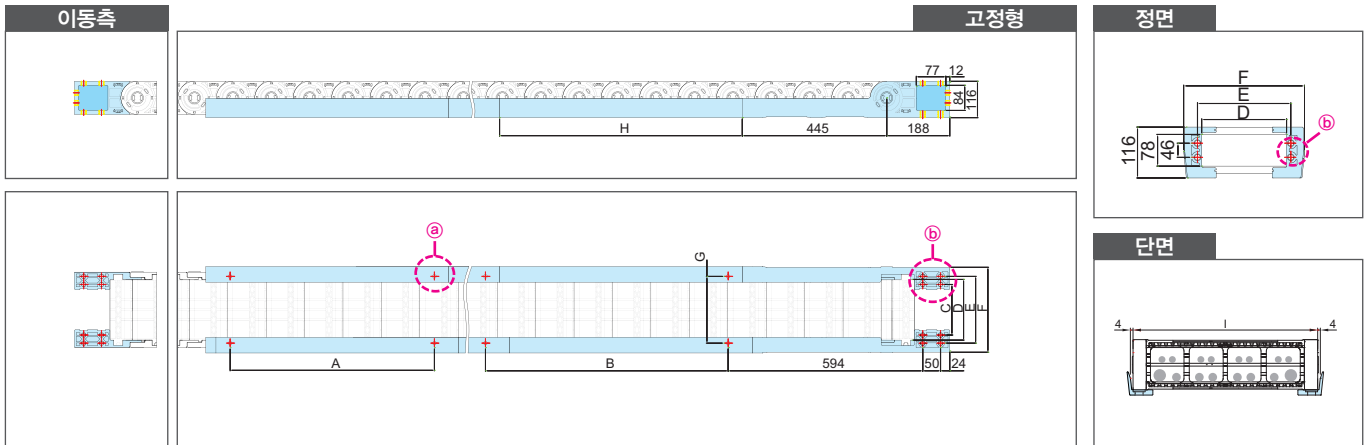

GC 타입	H GC 길이	B GC 고정 홀(조립)	A GC 홀 길이(단품)
GC600	600	601	505
GC800	800	801	705

주문방법 ST 095E. 100. R150 / G - 3040L : (DV:2)

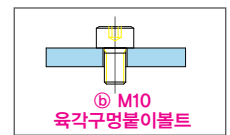
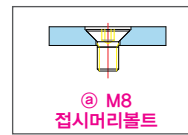


적용방법

수직형	가이드잔넬, 프리 엔드 브라켓 1세트 + 가이드잔넬 엔드캡 1개
수평형	가이드잔넬, 프리 엔드 브라켓 1세트 + 가이드잔넬 엔드캡 1개 + 1/2 스트로크 길이의 가이드 채널

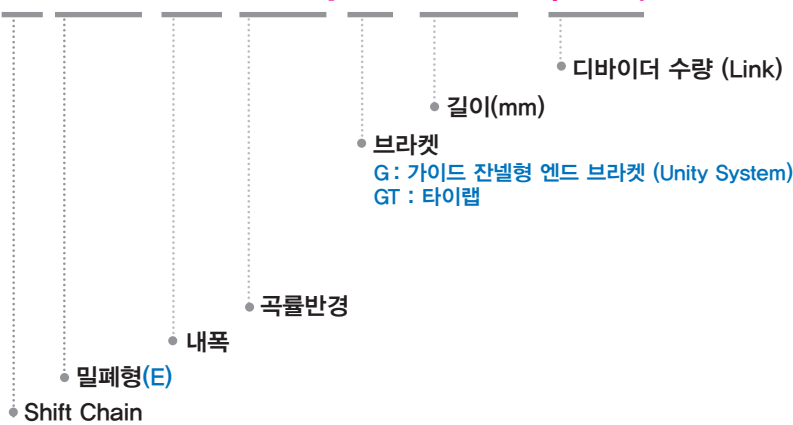


체인타입	C FEB 내부 고정홀	D 프레임	E FEB 홀 넓이	F FEB 넓이	G GC 홀 넓이	I 체인 넓이
ST120E	122	150	179	214	169	192
	172	200	229	264	219	242
	222	250	279	314	269	292
	272	300	329	364	319	342



GC 타입	H GC 길이	B GC 고정 홀(조립)	A GC 홀 길이(단품)
GC600	600	601	505
GC800	800	801	705

주문방법 ST 120E. 100. R180 / G - 3840L : (DV:2)

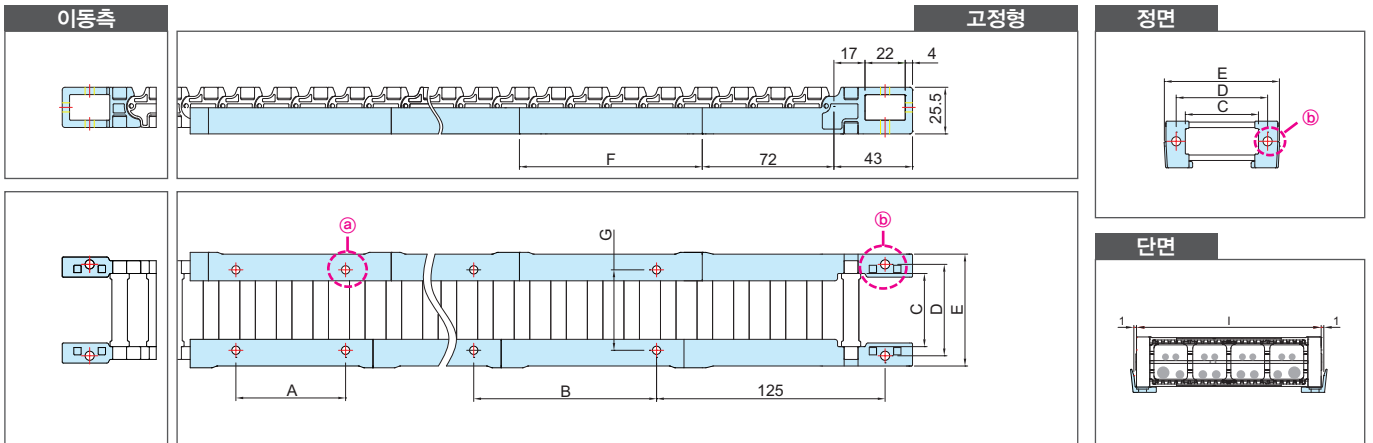


nsb020CR



적용방법

수직형	가이드잔널, 프리 엔드 브라켓 1세트 + 가이드잔널 엔드캡 1개
수평형	가이드잔널, 프리 엔드 브라켓 1세트 + 가이드잔널 엔드캡 1개 + 1/2 스트로크 길이의 가이드 채널



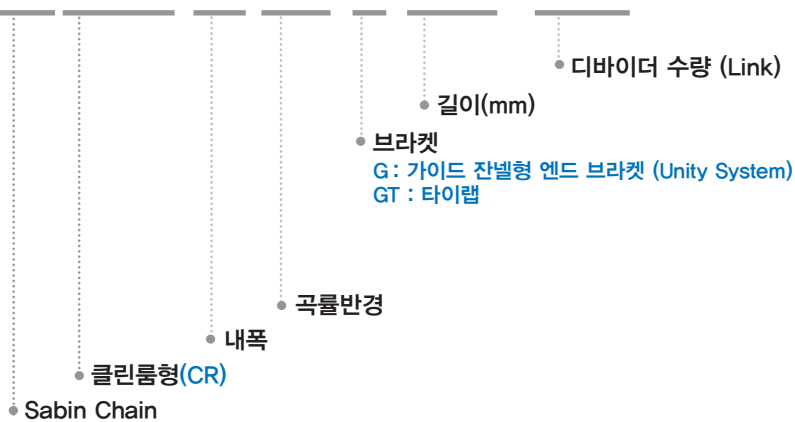
체인타입	C 프레임	D FEB 내부 고정홀	E FEB 너이	G 홀 너이	I 체인 너이
nsb020CR	20	30	44	24	34
	40	50	64	44	54



GC 타입	F GC 길이	B GC 고정 홀(조립)	A GC 홀 길이(단품)
GC100	100	101	60
GC200	200	201	160

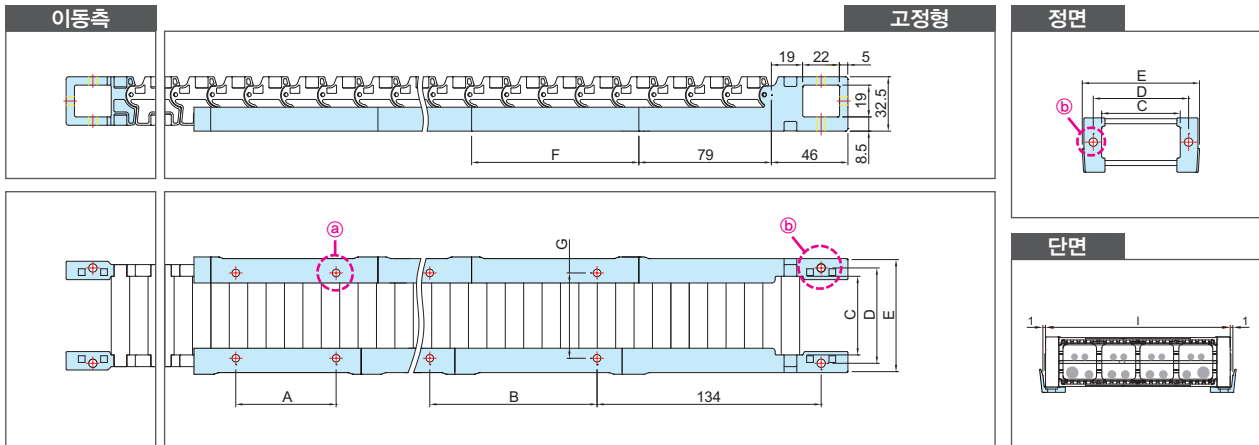
주문방법

nsb 020CR. 20. R48 / G-600L : (DV:2)

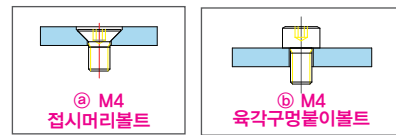


적용방법

수직형	가이드잔널, 프리 엔드 브라켓 1세트 + 가이드잔널 엔드캡 1개
수평형	가이드잔널, 프리 엔드 브라켓 1세트 + 가이드잔널 엔드캡 1개 + 1/2 스트로크 길이의 가이드 채널



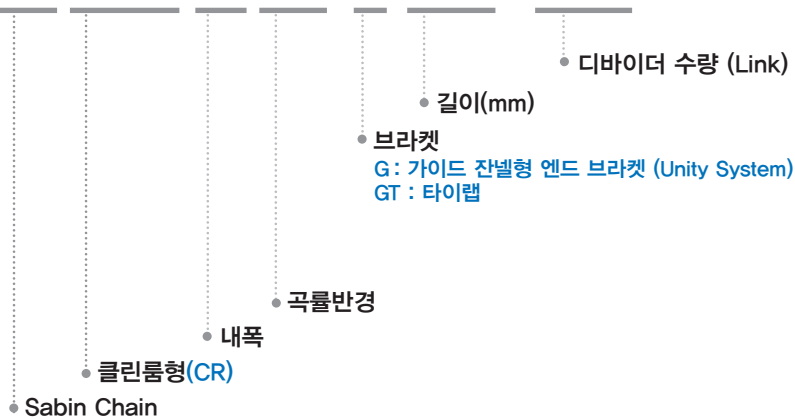
체인타입	C 프레임	D FEB 내부 고정홀	E FEB 너비	G GC 홀 너비	I 체인 너비
nsb022CR	16	26	40	20	30
	27	37	51	31	41
	37	47	61	41	51
	47	57	71	51	61
	67	77	91	71	81
	77	87	101	81	91
	100	110	124	104	114



GC 타입	F GC 길이	B GC 고정 홀(조립)	A GC 홀 길이(단품)
GC100	100	101	60
GC200	200	201	160

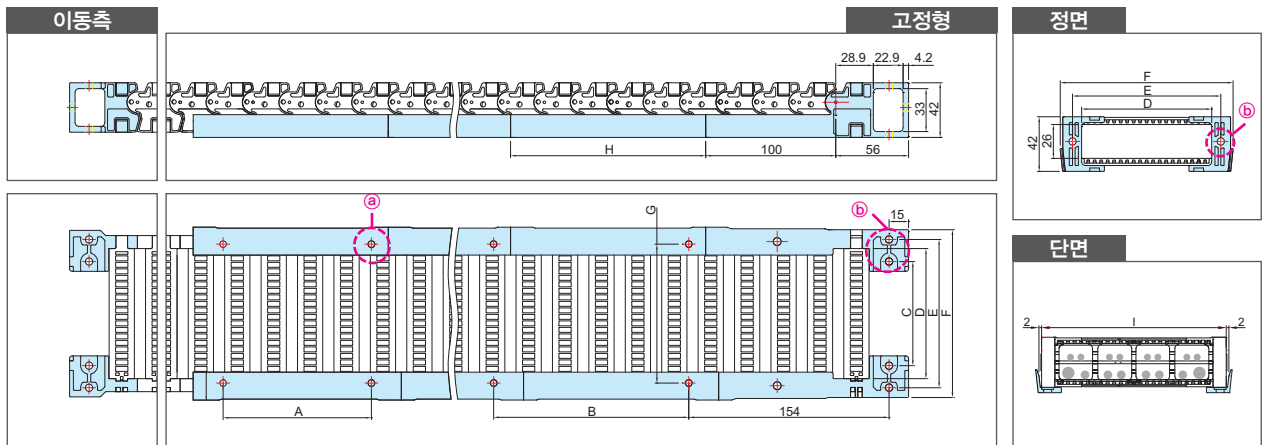
(단위 : mm)

주문방법 nsb 022CR. 16. R35 / G - 660L : (DV:2)



적용방법

수직형	가이드잔널, 프리 엔드 브라켓 1세트 + 가이드잔널 엔드캡 1개
수평형	가이드잔널, 프리 엔드 브라켓 1세트 + 가이드잔널 엔드캡 1개 + 1/2 스트로크 길이의 가이드 채널

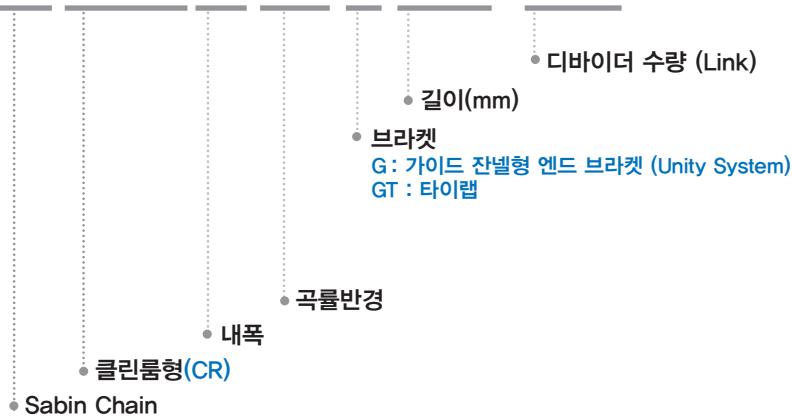


체인타입	C FEB 내부 고정홀	D 프레임	E FEB 홀 넓이	F FEB 넓이	G GC 홀 넓이	I 체인 넓이
nsb028CR	15	35	49	68	41.8	55
	30	50	64	83	56.8	70
	35	55	69	88	61.8	75
	55	75	89	108	81.8	95
	80	100	114	133	106.8	120
	105	125	139	158	131.8	145
	130	150	164	183	156.8	170
	155	175	189	208	181.8	195
	180	200	214	233	206.8	220



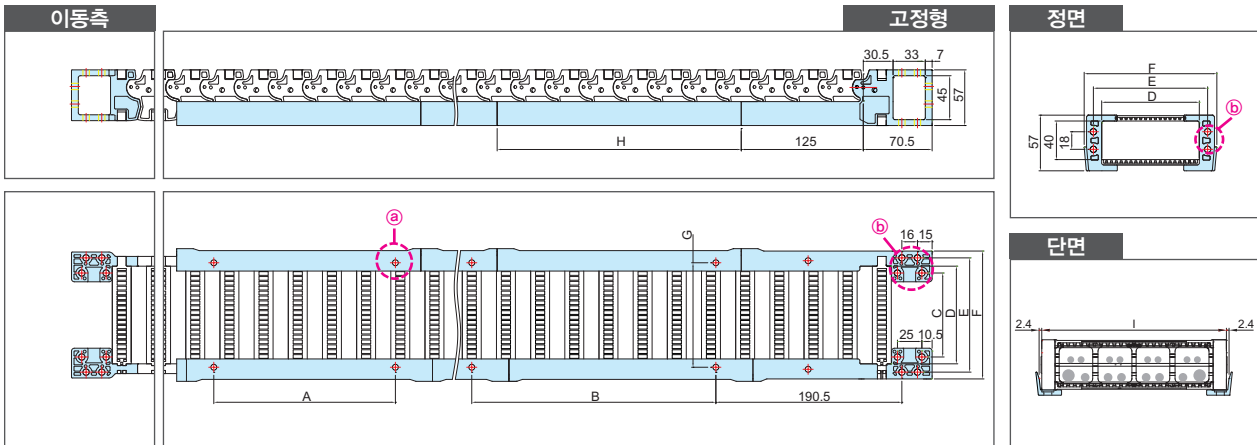
GC 타입	H GC 길이	B GC 고정 홀(조립)	A GC 홀 길이(단품)
GC150	150	151	114
GC250	250	251	214

주문방법 nsb 028CR. 35. R50 / G-616L : (DV:2)

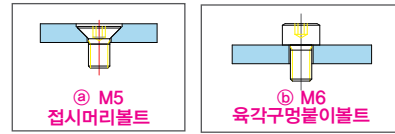


적용방법

수직형	가이드잔널, 프리 엔드 브라켓 1세트 + 가이드잔널 엔드캡 1개
수평형	가이드잔널, 프리 엔드 브라켓 1세트 + 가이드잔널 엔드캡 1개 + 1/2 스트로크 길이의 가이드 채널

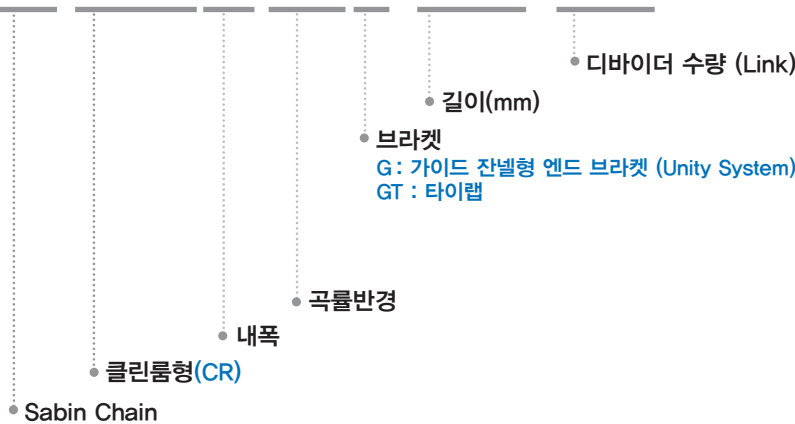


체인타입	C FEB 내부 고정홀	D 프레임	E FEB 홀 넓이	F FEB 넓이	G GC 홀 넓이	I 체인 넓이
nsb035CR	21	35	52	71	42	55
	36	50	67	86	57	70
	41	55	72	91	62	75
	61	75	92	111	82	95
	86	100	117	136	107	120
	111	125	142	161	132	145
	136	150	167	186	157	170
	161	175	192	211	182	195
186	200	217	236	207	220	



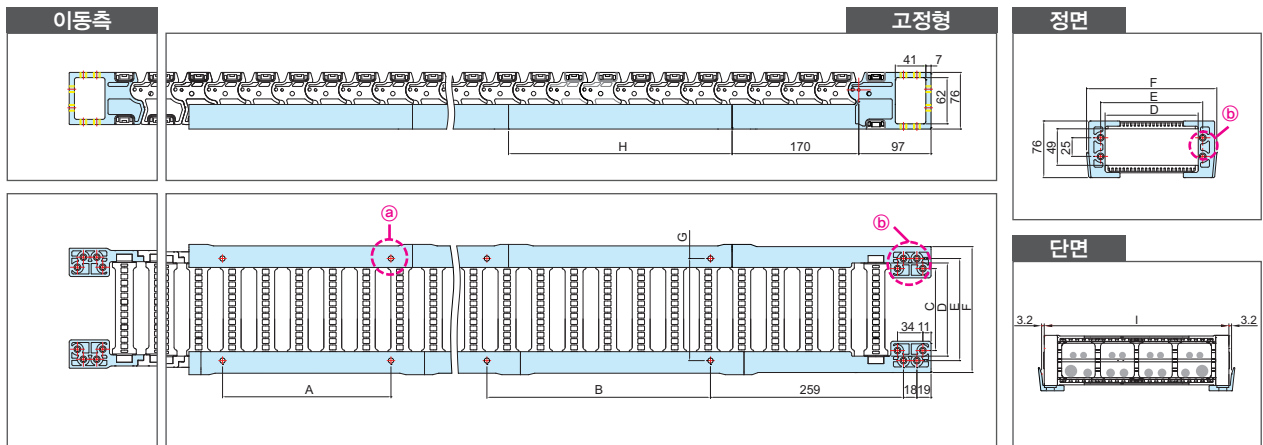
GC 타입	H GC 길이	B GC 고정 홀(조립)	A GC 홀 길이(단품)
GC250	250	251	186
GC400	400	401	336

주문방법 nsb 035CR. 35. R75 / G - 1050L : (DV:2)

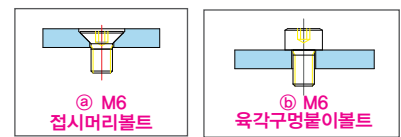


적용방법

수직형	가이드잔널, 프리 엔드 브라켓 1세트 + 가이드잔널 엔드캡 1개
수평형	가이드잔널, 프리 엔드 브라켓 1세트 + 가이드잔널 엔드캡 1개 + 1/2 스트로크 길이의 가이드 채널

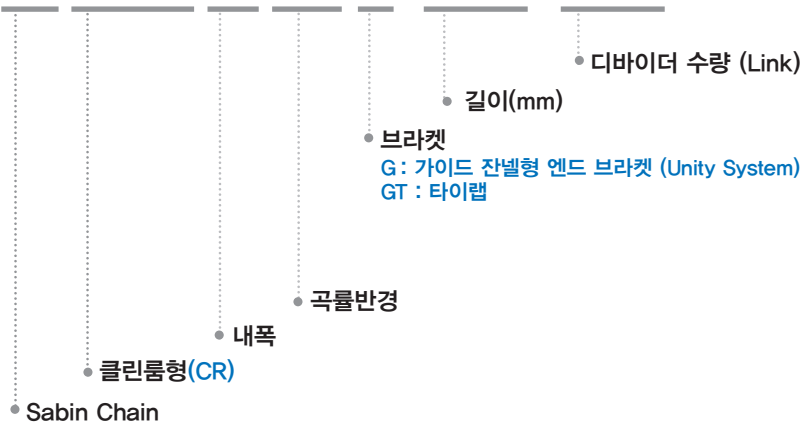


체인타입	C FEB 내부 고정홀	D 프레임	E FEB 홀 넓이	F FEB 넓이	G GC 홀 넓이	I 체인 넓이
nsb045CR	35	50	62	100	62	80
	60	75	87	125	87	105
	85	100	112	150	112	130
	110	125	137	175	137	155
	125	140	152	190	152	170
	135	150	162	200	162	180
	150	165	177	215	177	195
	160	175	187	225	187	205
	175	190	202	240	202	220
	185	200	212	250	212	230
	225	240	252	290	252	270
	235	250	262	300	262	280
285	300	312	350	312	330	



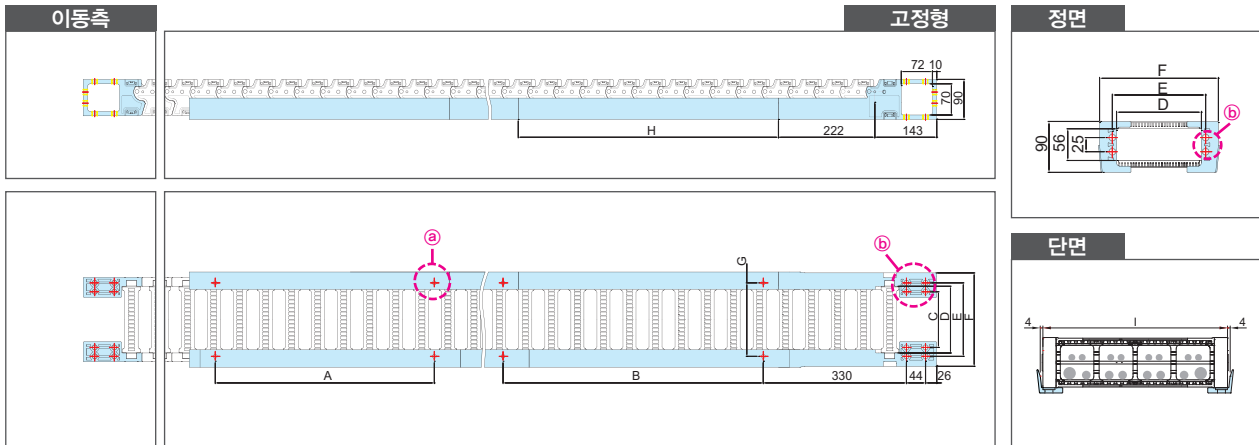
GC 타입	H GC 길이	B GC 고정 홀(조립)	A GC 홀 길이(단품)
GC300	300	301	226
GC500	500	501	426

주문방법 nsb 045CR. 50. R75 / G - 1350L : (DV:2)

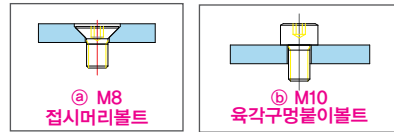


적용방법

수직형	가이드잔널, 프리 엔드 브래킷 1세트 + 가이드잔널 엔드캡 1개
수평형	가이드잔널, 프리 엔드 브래킷 1세트 + 가이드잔널 엔드캡 1개 + 1/2 스트로크 길이의 가이드 채널



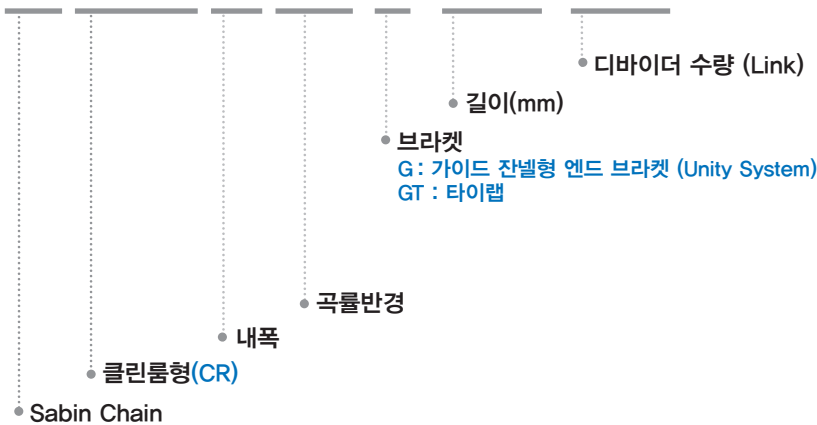
체인타입	C FEB 내부 고정홀	D 프레임	E FEB 홀 넓이	F FEB 넓이	G GC 홀 넓이	I 체인 넓이
nsb060CR	50	75	90	139	94	115
	75	100	115	164	119	140
	100	125	140	189	144	165
	125	150	165	214	169	190
	150	175	190	239	194	215
	165	190	205	254	209	230
	175	200	215	264	219	240
	205	230	245	294	249	270
	215	240	255	304	259	280
	225	250	265	314	269	290
	275	300	315	364	319	340
	325	350	365	414	369	390
	375	400	415	464	419	440



GC 타입	H GC 길이	B GC 고정 홀(조립)	A GC 홀 길이(단품)
GC600	600	601	505
GC800	800	801	705

주문방법

nsb 060CR. 75. R125 / G - 1800L : (DV:2)

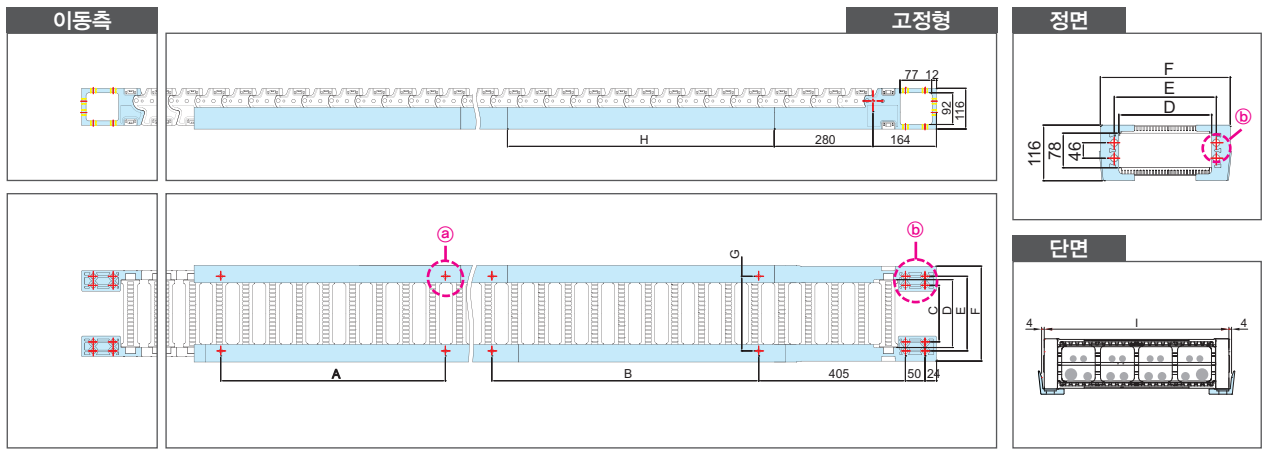



nsb075CR (개발 중)

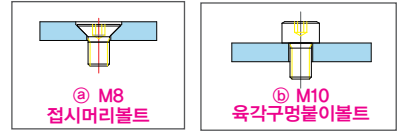


적용방법

수직형	가이드잔널, 프리 엔드 브라켓 1세트 + 가이드잔널 엔드캡 1개
수평형	가이드잔널, 프리 엔드 브라켓 1세트 + 가이드잔널 엔드캡 1개 + 1/2 스트로크 길이의 가이드 채널

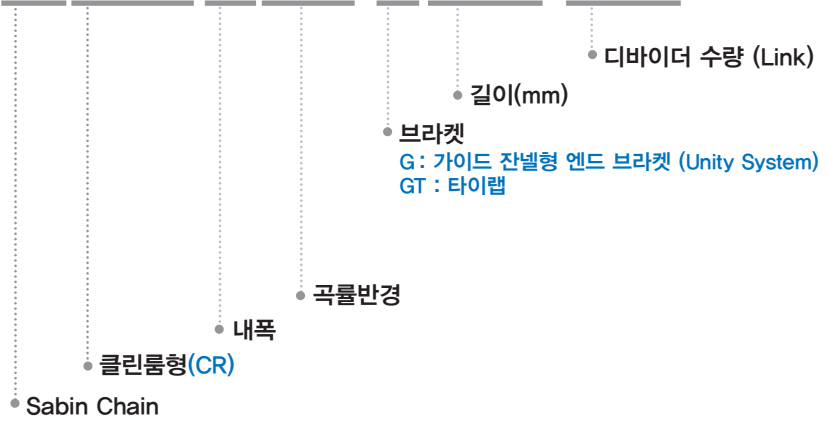


체인타입	C FEB 내부 고정홀	D 프레임	E FEB 홀 넓이	F FEB 넓이	G GC 홀 넓이	I 체인 넓이
nsb075CR	47	75	104	139	94	115
	72	100	129	164	119	140
	87	115	144	179	134	155
	97	125	154	189	144	165
	122	150	179	214	169	190
	147	175	204	239	194	215
	172	200	229	264	219	240
	212	240	269	304	259	280
	222	250	279	314	269	290
	262	290	319	354	309	330
	272	300	329	364	319	340
	322	350	379	414	369	390
	372	400	429	464	419	440
	422	450	479	514	469	490
	472	500	529	564	519	540
522	550	579	614	569	590	
572	600	629	664	619	640	



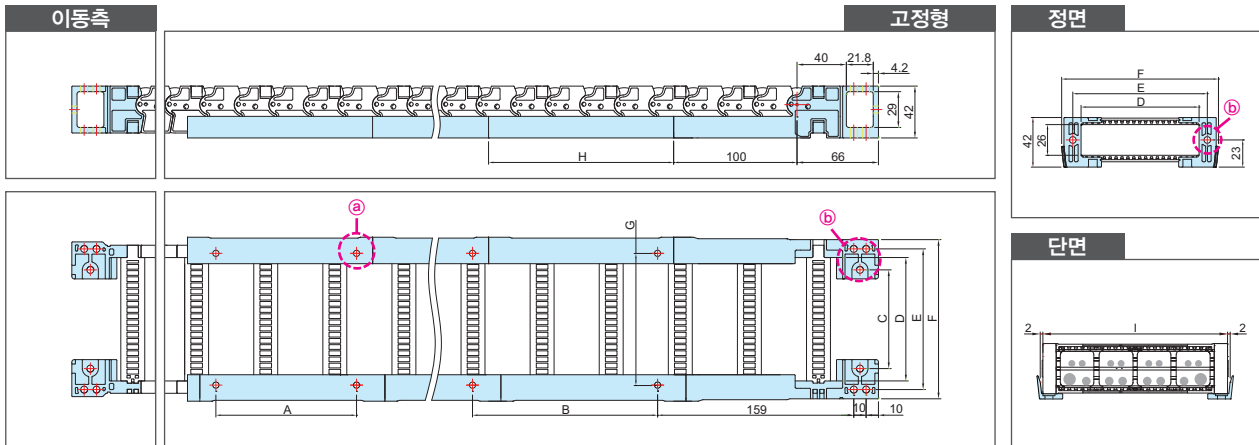

GC 타입	H GC 길이	B GC 고정 홀(조립)	A GC 고정 홀(조립)
GC600	600	601	505
GC800	800	801	705

주문방법 nsb 075CR, 75, R180 / G-2250L : (DV:2)

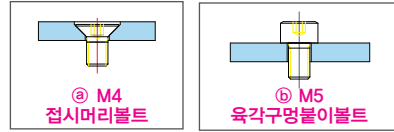


적용방법

수직형	가이드잔널, 프리 엔드 브래킷 1세트 + 가이드잔널 엔드캡 1개
수평형	가이드잔널, 프리 엔드 브래킷 1세트 + 가이드잔널 엔드캡 1개 + 1/2 스트로크 길이의 가이드 채널

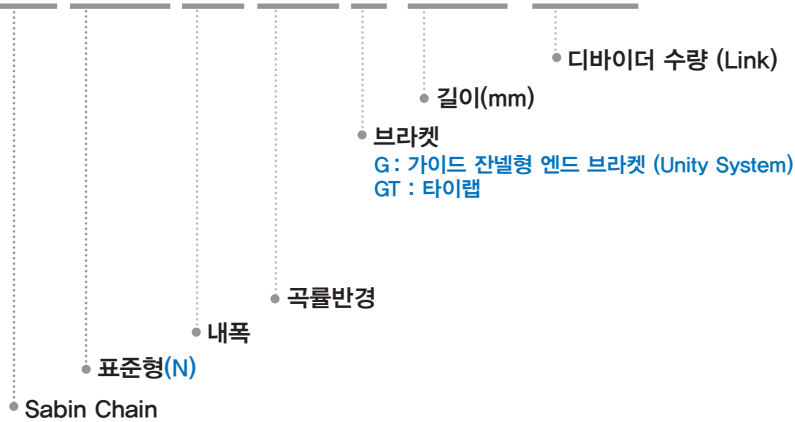


체인타입	C FEB 내부 고정홀	D 프레임	E FEB 홀 넓이	F FEB 넓이	G GC 홀 넓이	I 체인 넓이
nsb028N	15	35	49	68	41.8	55
	30	50	64	83	56.8	70
	35	55	69	88	61.8	75
	55	75	89	108	81.8	95
	80	100	114	133	106.8	120
	105	125	139	158	131.8	145
	130	150	164	183	156.8	170
	155	175	189	208	181.8	195
180	200	214	233	206.8	220	



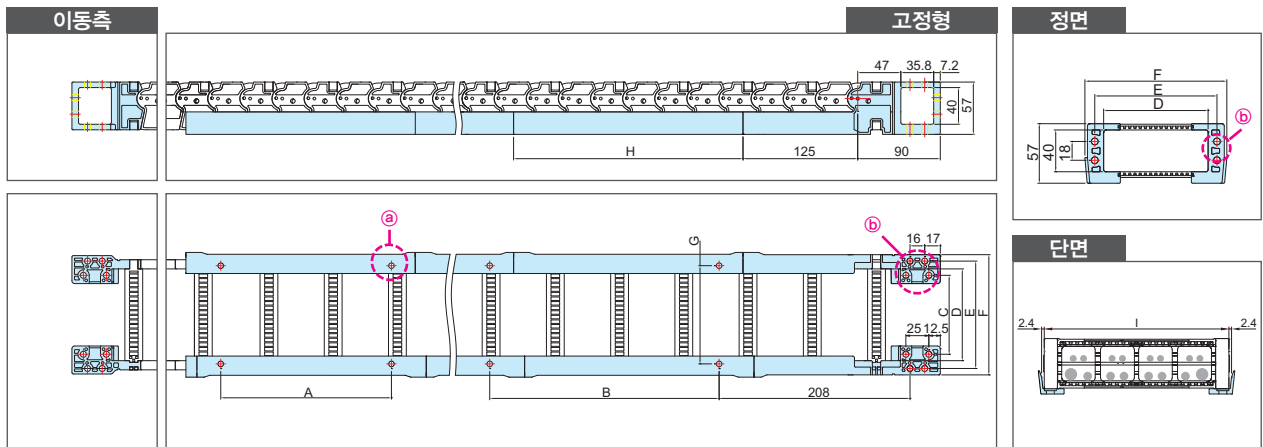

GC 타입	H GC 길이	B GC 고정 홀(조립)	A GC 홀 길이(단품)
GC150	150	151	114
GC250	250	251	214

주문방법 nsb 028N. 100. R46 / G - 840L : (DV:2)

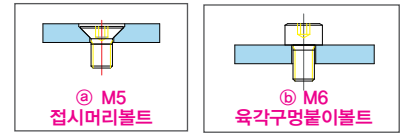


적용방법

수직형	가이드잔널, 프리 엔드 브라켓 1세트 + 가이드잔널 엔드캡 1개
수평형	가이드잔널, 프리 엔드 브라켓 1세트 + 가이드잔널 엔드캡 1개 + 1/2 스트로크 길이의 가이드 채널

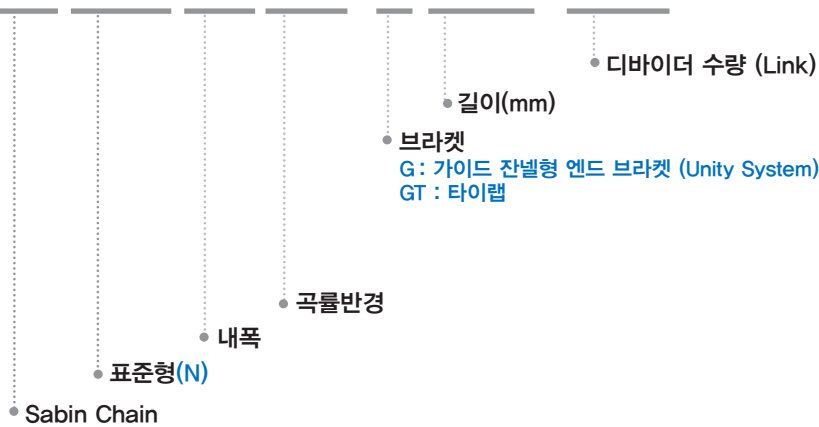


체인타입	C FEB 내부 고정홀	D 프레임	E FEB 홀 넓이	F FEB 넓이	G GC 홀 넓이	I 체인 넓이
nsb035N	21	35	52	71	42	55
	36	50	67	86	57	70
	41	55	72	91	62	75
	61	75	92	111	82	95
	86	100	117	136	107	120
	111	125	142	161	132	145
	136	150	167	186	157	170
	161	175	192	211	182	195
186	200	217	236	207	220	



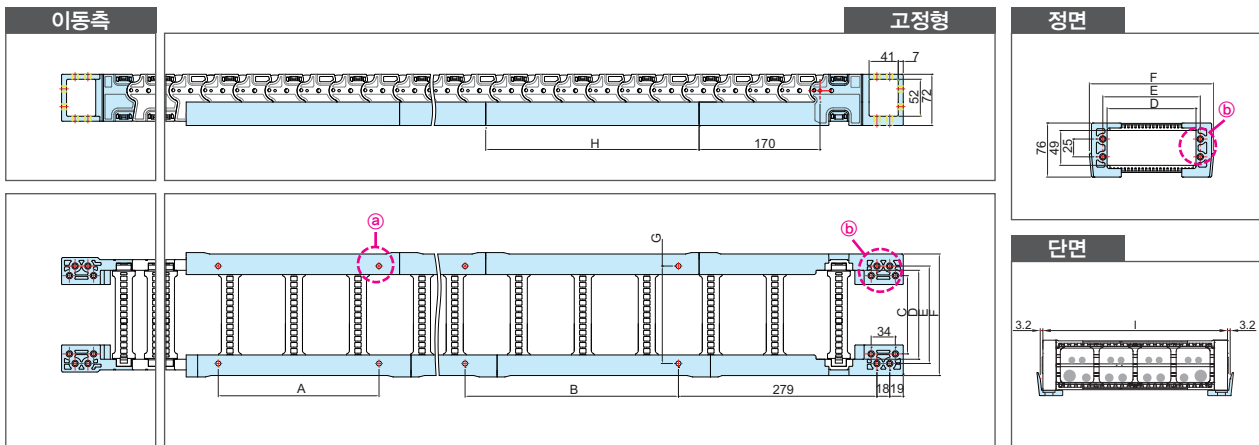
GC 타입	H GC 길이	B GC 고정 홀(조립)	A GC 홀 길이(단품)
GC250	250	251	186
GC400	400	401	336

주문방법 nsb 035N, 100, R115 / G-1050L : (DV:2)

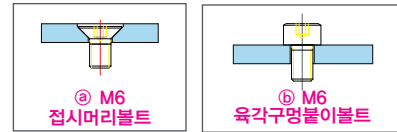


적용방법

수직형	가이드잔널, 프리 엔드 브래킷 1세트 + 가이드잔널 엔드캡 1개
수평형	가이드잔널, 프리 엔드 브래킷 1세트 + 가이드잔널 엔드캡 1개 + 1/2 스트로크 길이의 가이드 채널

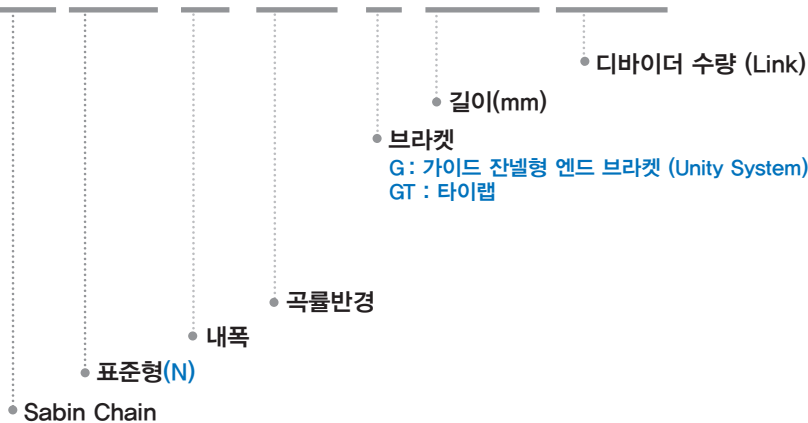


체인타입	C FEB 내부 고정홀	D 프레임	E FEB 홀 넓이	F FEB 넓이	G GC 홀 넓이	I 체인 넓이
nsb045N	35	50	62	100	62	80
	60	75	87	125	87	105
	85	100	112	150	112	130
	110	125	137	175	137	155
	125	140	152	190	152	170
	135	150	162	200	162	180
	150	165	177	215	177	195
	160	175	187	225	187	205
	175	190	202	240	202	220
	185	200	212	250	212	230
	225	240	252	290	252	270
	235	250	262	300	262	280
285	300	312	312	312	330	



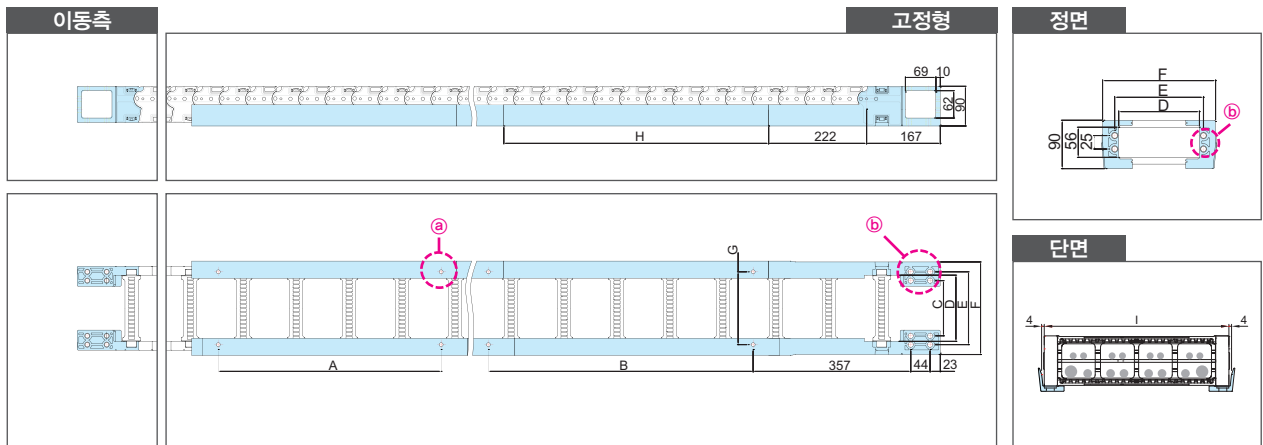

GC 타입	H GC 길이	B GC 고정 홀(조립)	A GC 홀 길이(단품)
GC250	250	251	186
GC400	400	401	336

주문방법 nsb 045N. 100. R135 / G - 1050L : (DV:2)

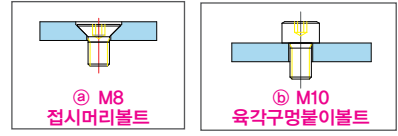


적용방법

수직형	가이드잔널, 프리 엔드 브라켓 1세트 + 가이드잔널 엔드캡 1개
수평형	가이드잔널, 프리 엔드 브라켓 1세트 + 가이드잔널 엔드캡 1개 + 1/2 스트로크 길이의 가이드 채널

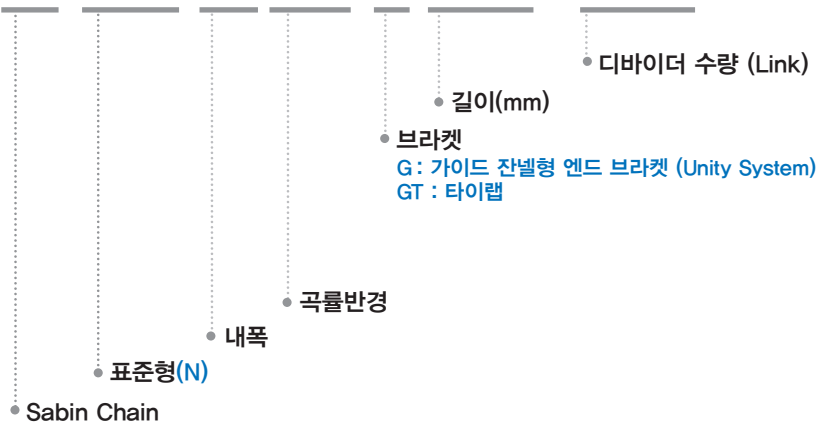


체인타입	C FEB 내부 고정홀	D 프레임	E FEB 홀 넓이	F FEB 넓이	G GC 홀 넓이	I 체인 넓이
nsb060N	50	75	90	139	94	115
	75	100	115	164	119	140
	100	125	140	189	144	165
	125	150	165	214	169	190
	150	175	190	239	194	215
	165	190	205	254	209	230
	175	200	215	264	219	240
	205	230	245	294	249	270
	215	240	255	304	259	280
	225	250	265	314	269	290
	275	300	315	364	319	340
	325	350	365	414	369	390
	375	400	415	464	419	440



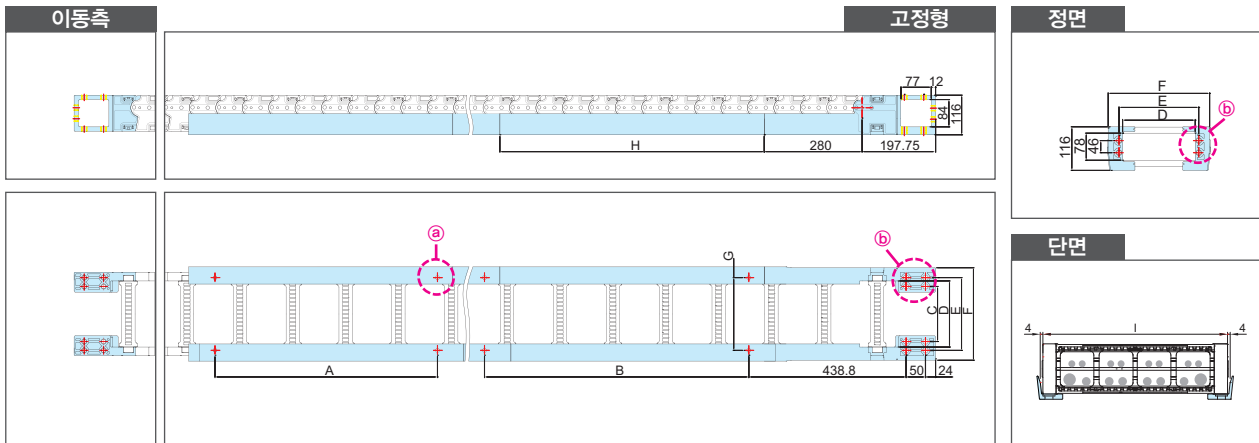

GC 타입	H GC 길이	B GC 고정 홀(조립)	A GC 홀 길이(단품)
GC600	600	601	505
GC800	800	801	705

주문방법 nsb 060N.100.R125/G - 1800L : (DV:2)



적용방법

수직형	가이드잔널, 프리 엔드 브라켓 1세트 + 가이드잔널 엔드캡 1개
수평형	가이드잔널, 프리 엔드 브라켓 1세트 + 가이드잔널 엔드캡 1개 + 1/2 스트로크 길이의 가이드 채널



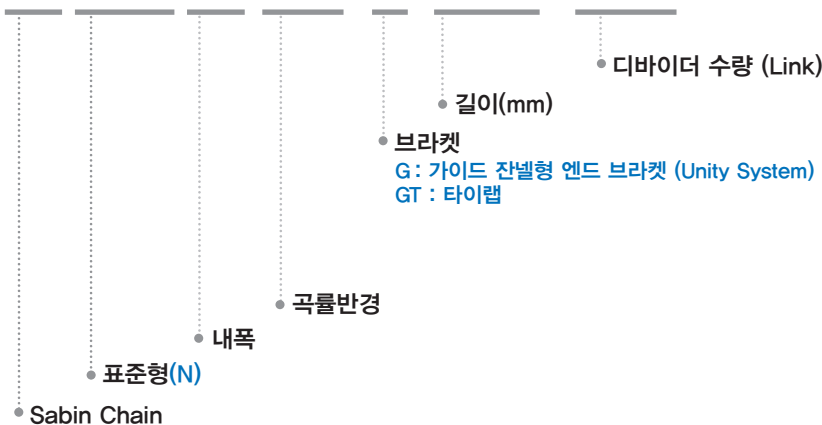
체인타입	C FEB 내부 고정홀	D 프레임	E FEB 홀 넓이	F FEB 넓이	G GC 홀 넓이	I 체인 넓이
nsb075N	47	75	104	139	94	115
	72	100	129	164	119	140
	87	115	144	179	134	155
	97	125	154	189	144	165
	122	150	179	214	169	190
	147	175	204	239	194	215
	172	200	229	264	219	240
	212	240	269	304	259	280
	222	250	279	314	269	290
	262	290	319	354	309	330
	272	300	329	364	319	340
	322	350	379	414	369	390
	372	400	429	464	419	440
	422	450	479	514	469	490
	472	500	529	564	519	540
522	550	579	614	569	590	
572	600	629	664	619	640	



GC 타입	H GC 길이	B GC 고정 홀(조립)	A GC 홀 길이(단품)
GC600	600	601	505
GC800	800	801	705

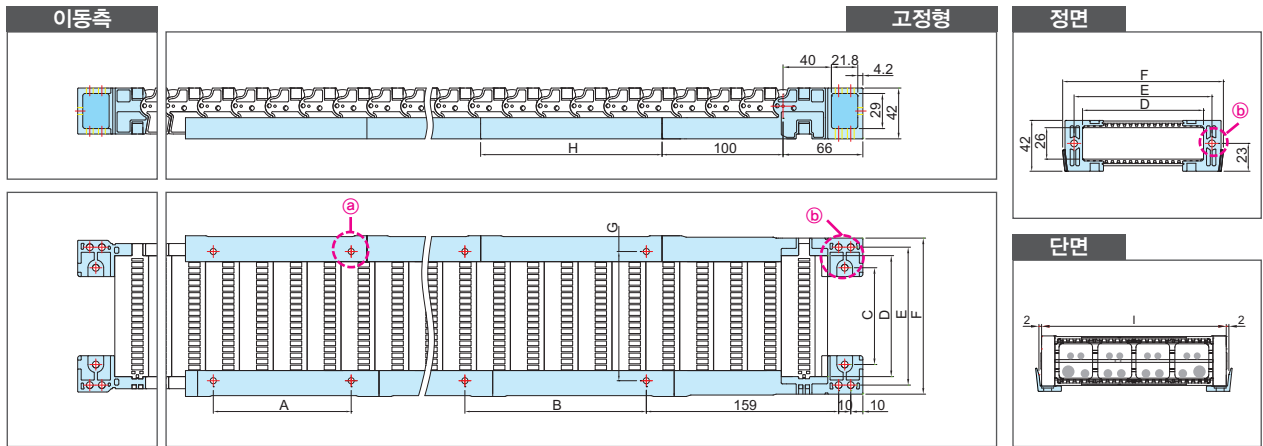

주문방법

nsb 075N, 100, R160 / G - 1875L : (DV:2)



적용방법

수직형	가이드잔널, 프리 엔드 브라켓 1세트 + 가이드잔널 엔드캡 1개
수평형	가이드잔널, 프리 엔드 브라켓 1세트 + 가이드잔널 엔드캡 1개 + 1/2 스트로크 길이의 가이드 채널

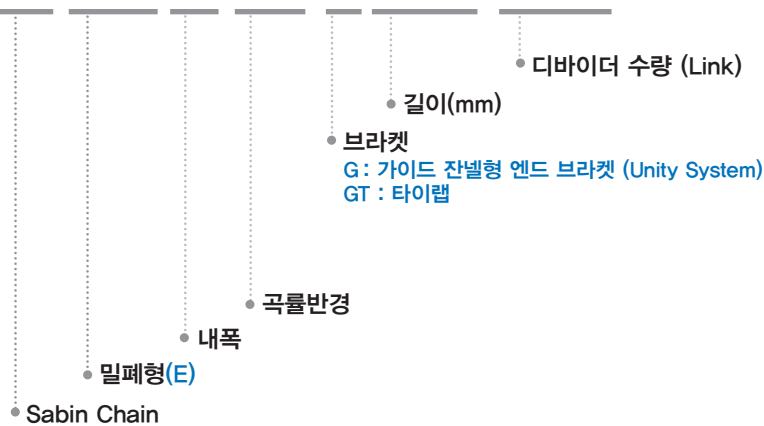


체인타입	C FEB 내부 고정홀	D 프레임	E FEB 홀 넓이	F FEB 넓이	G GC 홀 넓이	I 체인 넓이
nsb028E	15	35	49	68	41.8	55
	35	55	69	88	61.8	75
	55	75	89	108	81.8	95
	80	100	114	133	106.8	120



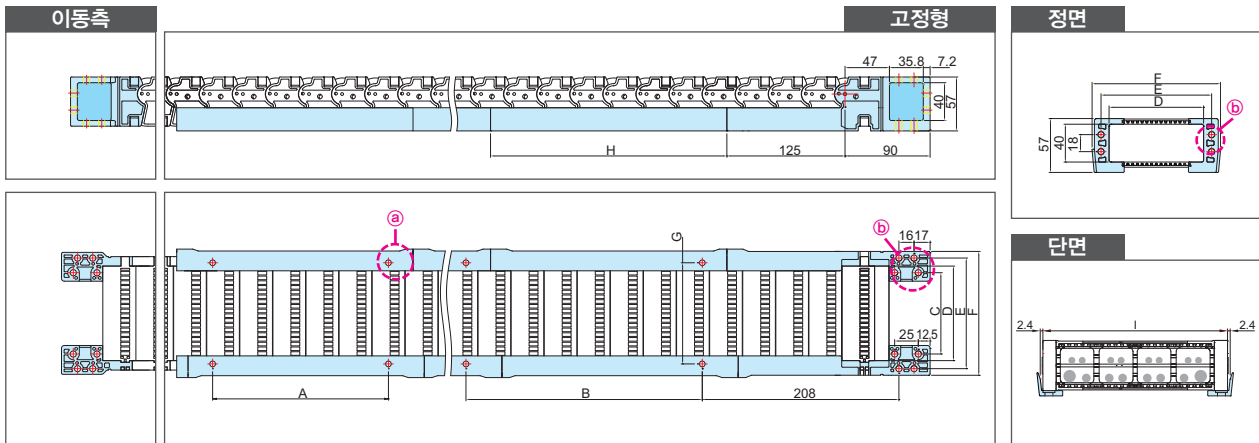

GC 타입	H GC 길이	B GC 고정 홀(조립)	A GC 홀 길이(단품)
GC150	150	151	114
GC250	250	251	214

주문방법 nsb 028E. 55. R66 / G-980L : (DV:2)

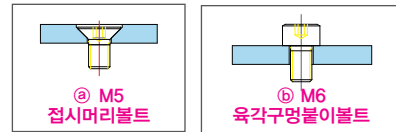


적용방법

수직형	가이드잔넬, 프리 엔드 브라켓 1세트 + 가이드잔넬 엔드캡 1개
수평형	가이드잔넬, 프리 엔드 브라켓 1세트 + 가이드잔넬 엔드캡 1개 + 1/2 스트로크 길이의 가이드 채널

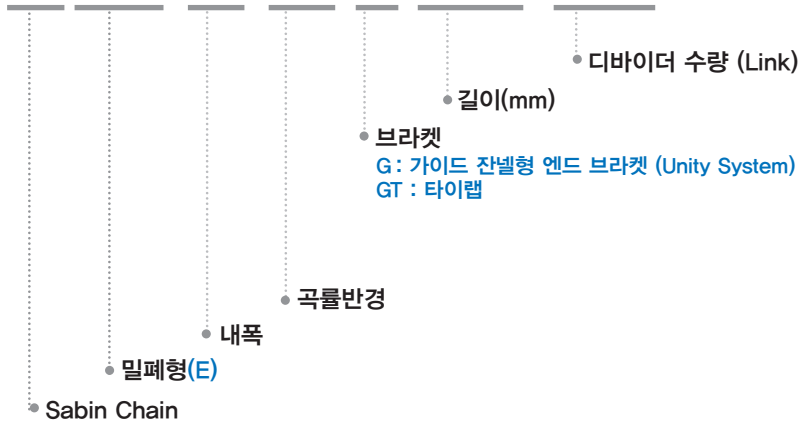


체인타입	C FEB 내부 고정홀	D 프레임	E FEB 홀 넓이	F FEB 넓이	G GC 홀 넓이	I 체인 넓이
nsb035E	36	50	67	86	57	70
	61	75	92	111	82	95
	86	100	117	136	107	120
	111	125	142	161	132	145
	136	150	167	186	157	170



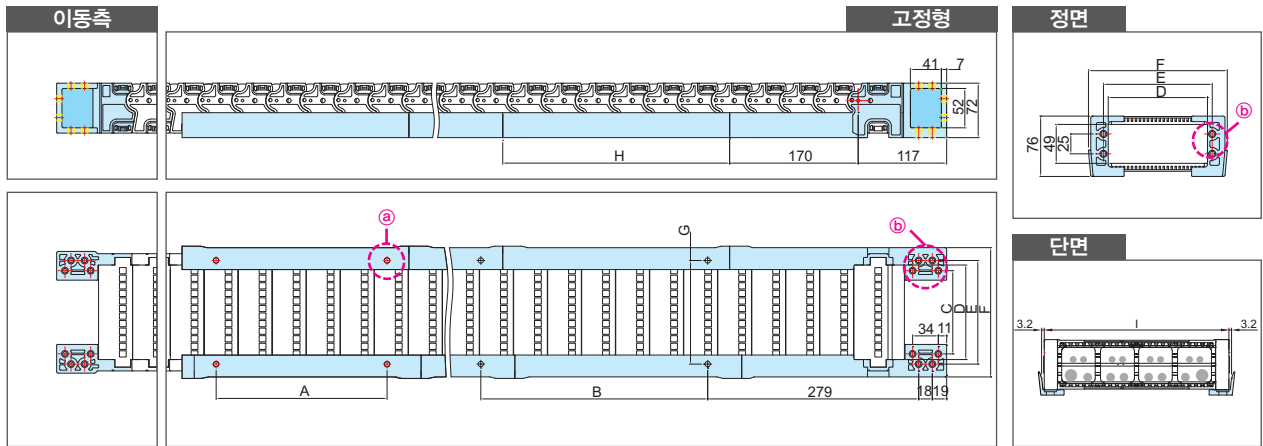

GC 타입	H GC 길이	B GC 고정 홀(조립)	A GC 홀 길이(단품)
GC250	250	251	186
GC400	400	401	336

주문방법 nsb 035E, 100, R115 / G-1120L : (DV:2)



적용방법

수직형	가이드잔널, 프리 엔드 브라켓 1세트 + 가이드잔널 엔드캡 1개
수평형	가이드잔널, 프리 엔드 브라켓 1세트 + 가이드잔널 엔드캡 1개 + 1/2 스트로크 길이의 가이드 채널

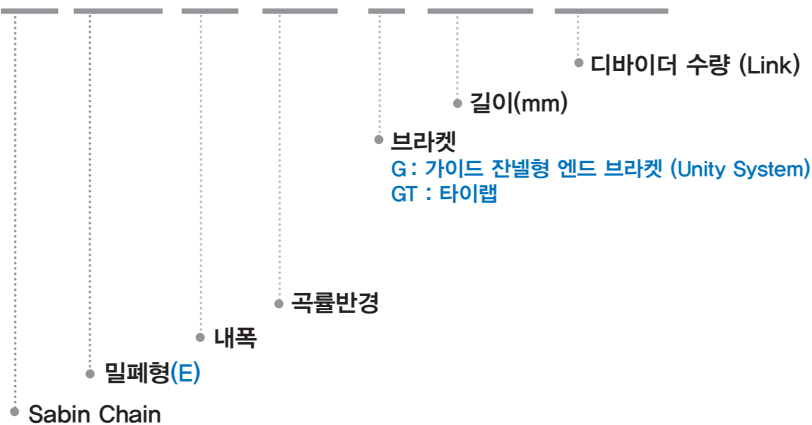


체인타입	C FEB 내부 고정홀	D 프레임	E FEB 홀 높이	F FEB 높이	G GC 홀 높이	I 체인 높이
nsb045E	60	75	87	125	87	105
	85	100	112	150	112	130
	110	125	137	175	137	155
	135	150	162	200	162	180



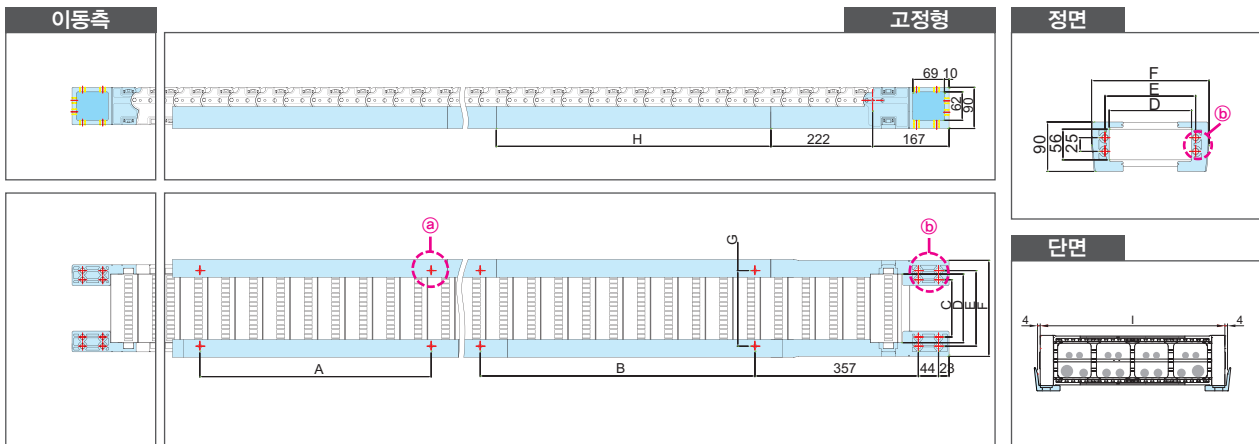

GC 타입	H GC 길이	B GC 고정 홀(조립)	A GC 홀 길이(단품)
GC300	300	301	226
GC500	500	501	426

주문방법 nsb 045E. 100. R110 / G - 1125L : (DV:2)

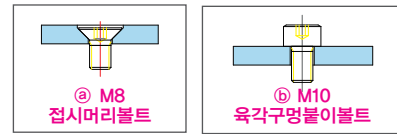


적용방법

수직형	가이드잔넬, 프리 엔드 브라켓 1세트 + 가이드잔넬 엔드캡 1개
수평형	가이드잔넬, 프리 엔드 브라켓 1세트 + 가이드잔넬 엔드캡 1개 + 1/2 스트로크 길이의 가이드 채널



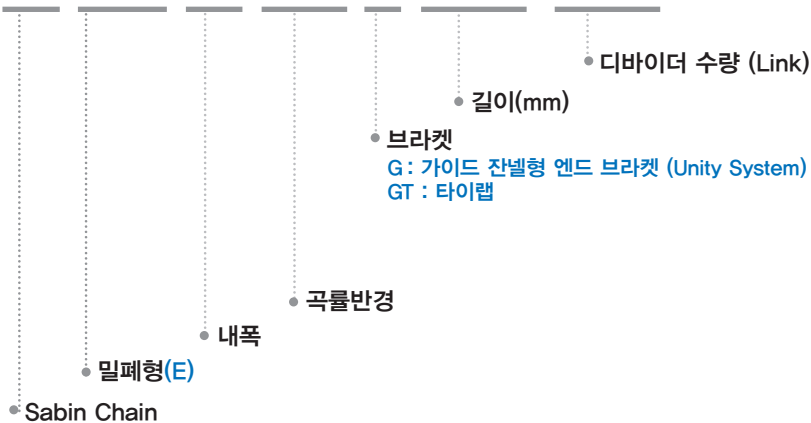
체인타입	C FEB 내부 고정홀	D 프레임	E FEB 홀 넓이	F FEB 넓이	G GC 홀 넓이	I 체인 넓이
nsb060E	75	100	115	164	119	140
	125	150	165	214	169	190
	175	200	215	264	219	240



GC 타입	H GC 길이	B GC 고정 홀(조립)	A GC 홀 길이(단품)
GC600	600	601	505
GC800	800	801	705

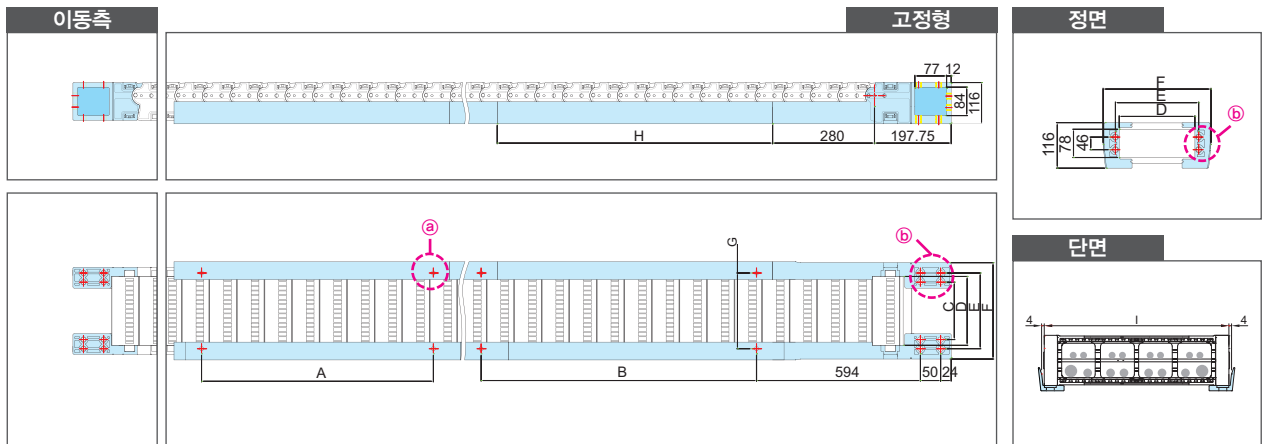
주문방법

nsb 060E. 100. R125 / G - 1200L : (DV:2)



적용방법

수직형	가이드잔널, 프리 엔드 브라켓 1세트 + 가이드잔널 엔드캡 1개
수평형	가이드잔널, 프리 엔드 브라켓 1세트 + 가이드잔널 엔드캡 1개 + 1/2 스트로크 길이의 가이드 채널



체인타입	C FEB 내부 고정홀	D 프레임	E FEB 홀 높이	F FEB 높이	G GC 홀 높이	I 체인 높이
nsb075E	122	150	179	214	169	190
	172	200	229	264	219	240
	272	300	329	364	319	340



GC 타입	H GC 길이	B GC 고정 홀(조립)	A GC 홀 길이(단품)
GC600	600	601	505
GC800	800	801	705

주문방법 nsb 075E. 150. R160 / G-1200L : (DV:2)

